



Ocena zasobów pomocy społecznej

Autorzy:
Iwona Orlikowska

SPIS TREŚCI

STRONA

1	Wprowadzenie	3
2	Dane o sytuacji demograficznej i społecznej	3
3	Dane o korzystających z pomocy i wsparcia	12
3.1	Dane o korzystających z pomocy i wsparcia GMINA - ZADANIA OPS, CUS oraz MOPS, MOPR	39
4	Inne rodzaje pomocy i świadczeń	42
5	Zasoby instytucjonalne pomocy i wsparcia	51
6	Kadra jednostki organizacyjnej pomocy społecznej	60
6.1	Zatrudnienie pomocnicze w jednostce organizacyjnej pomocy społecznej	64
6.2	Zespoły pracy socjalnej i integracji społecznej w jednostce pomocy społecznej	64
7	Środki finansowe na wydatki w pomocy społecznej i innych obszarach polityki społecznej w budżecie jednostki samorządu terytorialnego	64
8	Aktywność projektowo-konkursowa jednostki organizacyjnej pomocy społecznej	68
9	Współpraca z organizacjami pozarządowymi - zadania zlecone w obszarze pomocy i wsparcia	69
10	Wnioski końcowe	70

1. Wprowadzenie

Zgodnie z art. 16a ustawy z 12 marca 2004 r. o pomocy społecznej gmina i powiat oraz samorząd województwa zobowiązani są do sporządzenia corocznie oceny zasobów pomocy społecznej w oparciu o analizę lokalnej sytuacji społeczno-demograficznej, która w szczególności winna obejmować: infrastrukturę, kadre, organizacje pozarządowe, nakłady finansowe ponoszone na zadania pomocy społecznej oraz informacje o osobach i rodzinach korzystających z pomocy społecznej. Niniejsza analiza opisuje ww. sytuację w gminie Wejherowo. Jest to gmina wiejska, leżąca w powiecie wejherowskim. Gmina Wejherowo graniczy z gminami: Gdynia, Gniewino, Luzino, Krokowa, Puck, Reda, Rumia, Szemud i Wejherowo. Siedzibą gminy jest miasto Wejherowo. Powierzchnia gminy Wejherowo wynosi 194,30 km², co stanowi 15,12% powierzchni powiatu, 1,06 % powierzchni województwa. Gęstość zaludnienia w gminie wynosi 146,48 osób /km², w powiecie 179,2 osoby/km², w województwie 129 osób/km².

Składową, zasobów pomocy społecznej jest niezbędna infrastruktura pomocowa, w tym organizacje pozarządowe, wykwalifikowana i wyspecjalizowana kadra, jak również nakłady finansowe przeznaczone na realizację i finansowanie zadań pomocy społecznej przez określone podmioty. Przygotowane przez Ministerstwo Rodziny Pracy i Polityki Społecznej oraz Instytut Rozwoju Służb Społecznych narzędzie umożliwia kompleksowe spojrzenie na system zabezpieczenia społecznego przy jednoczesnym włączeniu informacji dotyczących rynku pracy, polityki mieszkaniowej, demograficznej czy oświatowej i na tej podstawie wyznaczenie kierunku działań na kolejny okres. Ocena wraz z rekomendacjami jest niezbędna do wykorzystania do planowania budżetu jednostki na rok kolejny. Dokument ma za zadanie dokonanie analizy osób i rodzin korzystających z systemu pomocy społecznej, oszacowanie skali oraz wskazanie rodzajów problemów oraz ich rozkładu ilościowego.

Obecnie zmodyfikowane narzędzie pozwala na przedstawienie sytuacji gminy Wejherowo zarówno na tle powiatu wejherowskiego, jak i województwa pomorskiego. Zastosowanie modelu schematycznego przedstawiania danych, z prognozą na rok 2025, pozwala na zaobserwowanie dynamiki zmian zachodzących w społeczności lokalnej. Wskazać należy, że umożliwia również przewidywanie zjawisk społecznych w nadchodzących latach.

Do sporządzenia niniejszego dokumentu, niezbędne było zestawienie ze sobą danych pochodzących z kilku obszarów funkcjonowania zarówno jednostek gminnych, instytucji pozarządowych oraz podmiotów prywatnych. Uzupełnieniem były dane będące w posiadaniu Gminnego Ośrodka Pomocy Społecznej w Wejherowie.

Poniżej prezentujemy szczegółowe dane o: sytuacji demograficznej, rynku pracy, infrastrukturze społecznej, korzystających z pomocy i wsparcia, świadczeniach pomocy społecznej, zasobach instytucjonalnych pomocy i wsparcia, kadrze pomocy społecznej, środkach finansowych na wydatki w pomocy społecznej i innych obszarach polityki społecznej w budżecie jednostki samorządu terytorialnego, aktywności projektowo-konkursowej jednostki organizacyjnej pomocy społecznej, współpracy z organizacjami pozarządowymi w obszarze pomocy i wsparcia gminy Wejherowo.

2. Dane o sytuacji demograficznej i społecznej

Według stanu na 30 czerwca 2024 rok, liczba ludności gminy Wejherowo wyniosła 28.178 osób, z czego 50,44% stanowiły kobiety, a 49,56% mężczyźni. Liczba ludności gminy stanowi 12,24 % ludności powiatu, 1,9% ludności województwa. Struktura ludności gminy przedstawiała się następująco: osoby w wieku przedprodukcyjnym stanowiły 25,71% (7.246 osoby), osoby w wieku produkcyjnym 60,68% (17.098 osoby), a w wieku poprodukcyjnym 13,61% (3.834 osoby). W latach 2012 - 2024 liczba ludności wzrosła o 29,53%.

Gmina Wejherowo jest trzecią największą gminą w powiecie wejherowskim i podzielona jest na 18 sołectw, tj. Bolszewo (9155 mieszkańców), Gościcino (6406 mieszkańców), Gowino (3065 mieszkańców), Pętkowice (325 mieszkańców), Orle (2.221 mieszkańców), Kapino (1.314 mieszkańców), Góra (1.003 mieszkańców), Zbychowo (923 mieszkańców), Nowy Dwór Wejherowski (647 mieszkańców), Kniewo (485 mieszkańców), Zamosne (161 mieszkańców), Łężycze (544 mieszkańców), Bieszkowice (504 mieszkańców), Gniewowo (490 mieszkańców), Sopieszyno (511 mieszkańców), Ustarbowo (294 mieszkańców), Warszkowo (281 mieszkańców) oraz Reszki (132 mieszkańców).

Niemniej podkreślić należy, iż posiadane dane liczby mieszkańców nie uwzględniają osób zamieszkujących na terenie gminy Wejherowo bez zameldowania na pobyt stały lub czasowy.

Jak wynika z danych udostępnionych z Urzędu Gminy Wejherowo (Referat Spraw Obywatelskich) najwięcej mieszkańców w roku oceny zamieszkuje na terenie sołectwa Bolszewo oraz w Gościcinie, relatywnie najmniejszym pod względem ludności sołectwem pozostają Reszki, Zamosne, Warszkowo i Ustarbowo.

Dane demograficzne Gminy Wejherowo wskazują na wzrost liczby osób na stale zamieszkujących na jej terenie. Zjawisko to niewątpliwie jest związane z rozwojem infrastruktury na terenie gminy, przekładającej się na przyciąganie gminy Wejherowo jako miejsca atrakcyjnego pod względem zasobów instytucjonalnych, społecznych czy lokalowych, dla młodych mieszkańców, również osób napływowych.

Tendencja zmian demograficznych stanowi wyzwanie w zakresie wsparcia społecznego i rodzinnego dla osób starszych i niepełnosprawnych. Obserwowany proces starzenia się społeczeństwa systematycznie zwiększa popyt na usługi opieki nad osobami starszymi. Corocznie zwiększają się koszty pobytu w placówkach zapewniających całodobową opiekę osobom starszym, w związku z czym podejmuje się działania w kierunku większego zaangażowania najbliższej rodziny w organizację pomocy w miejscu zamieszkania czy pomocy wolontariackiej i sąsiedzkiej. Problem ten jest w dalszym ciągu najbardziej kosztownym zadaniem Ośrodka obok usług opiekuńczych. Analizując dane demograficzne według grup wiekowych możemy zauważyć postępujące zjawisko starzenia się społeczności lokalnej. Prognozowana liczba ludności w perspektywie następnych 10 lat przewiduje wzrost mieszkańców gminy w wieku poprodukcyjnym.

Inną istotną kwestią oceny sytuacji demograficznej jest informacja przedstawiająca poziom bezrobocia. Dane ostatnich lat wskazują na pozytywną tendencję spadku poziomu bezrobocia, a wśród beneficjentów pomocy społecznej nastąpił niewielki wzrost. Wskaźnik bezrobocia wśród klientów pomocy społecznej, obliczany jako stosunek liczby osób w rodzinach korzystających z pomocy społecznej z powodu bezrobocia do liczby osób korzystających z pomocy ogółem, w roku 2023 wyniósł - 23%, zaś w roku 2024 wyniósł 19%. W odniesieniu do lat poprzednich, od roku 2020, gdzie wynosił 25%, zaobserwowano tendencję malejącą.

To jedna z bardziej dynamicznych zmian w przestrzeni ostatnich lat, która może świadczyć o pozytywnych tendencjach rynku pracy i wzroście aktywności w pozyskiwaniu formalnego zatrudnienia przez osoby w wieku aktywności zawodowej. Dużą rolę w aktywizacji osób bezrobotnych i spadku poziomu bezrobocia odgrywają ogólne czynniki gospodarcze oraz działania podejmowane przez samorząd lokalny, w zakresie organizowania aktywnych form walki z bezrobociem. Organizowanie staży, prac społecznie-użytecznych i podejmowanie innych programów aktywizujących bezrobotnych, odniosły pozytywne efekty w tym względzie.

Według stanu na 31 grudnia 2024 stopa bezrobocia w gminie wyniosła 2% w stosunku do liczby mieszkańców gminy. Stopa bezrobocia dla powiatu wynosi 5,5% dla województwa wynosi 4,6%. Liczba osób bezrobotnych zarejestrowanych w gminie Wejherowo wynosiła 569 osób, w tym 64,33% stanowią kobiety (366 osób) i 35,67% stanowią mężczyźni (203 osoby). Udział długotrwale bezrobotnych w stosunku do ogólnej liczby ludności wyniósł 1,02%.

W zasobach infrastruktury społecznej gminy znajduje się 5 żłobków dysponujących 153 miejscami, 22 przedszkoli wraz z oddziałami przedszkolnymi przy szkołach, dysponujących 1860 miejscami, są 4 Placówki Wsparcia Dziennego (Gościcino, Warszkowo, Łężycze, Gowino), każda placówka dysponuje 15 miejscami. Placówki Wsparcia Dziennego realizują zadania w zakresie nauki szkolnej. W okresie sprawozdawczym czynne były w wymiarze 2 dni w tygodniu. Jednorazowo w zajęciach może uczestniczyć grupa 15 dzieci w wieku od 6 do 18 roku życia. Uczestnictwo w zajęciach jest bezpłatne i dobrowolne. W placówkach zapewniano dzieciom opiekę wykwalifikowanych wychowawców. W celu jak najlepszej pomocy dzieciom wychowawców wspierali psychologowie. Ponadto wychowawcy placówek pozostawali w stałym kontakcie ze specjalistami profilaktyki i rozwiązywania problemów uzależnień, pracownikami socjalnymi, asystentami rodziny, współpracowali również ze szkołami. Dzieciom podczas pobytu zapewniano posiłek dostosowany do pory dnia oraz ich potrzeb.

Na terenie Gminy Wejherowo funkcjonował 1 Klub Gier w Kniewie. Prowadzenie Klubu ma charakter otwarty i wiąże się z okresową rotacją uczęszczających dzieci, dlatego liczba uczestników zajęć nie jest wykazana. W trakcie zajęć uczestnicy rozwijają swoje umiejętności interpersonalne, uczą się współdziałania, komunikacji, przestrzegania ustalonych reguł. Poprzez wspólną zabawę przy grach planszowych, logicznych, strategicznych, zręcznościowych dzieci integrują się, ćwiczą pamięć oraz logiczne rozumowanie. Zajęcia stacjonarne czy też wyjazdy i Mikolajki są organizowane jednakowo dla dzieci z Klubu i Placówek co sprzyja ich integracji i rozwijaniu umiejętności interpersonalnych.

W 2024 r. liczba mieszkań komunalnych w zasobach gminy wynosiła 27 lokali, zaś liczba mieszkań socjalnych 10. Ponadto w zasobie mieszkaniowym gminy Wejherowo znajdują się 3 lokale tymczasowe (wspólna kuchnia oraz wspólne pomieszczenia sanitarne). W porównaniu z rokiem 2023 (z 18) wzrosła liczba rodzin oczekujących na mieszkania socjalne do 24 w 2024 r. Większość lokali gminnych to lokale stosunkowo nowe, bądź wyremontowane i są w dobrym stanie technicznym. Wszystkie lokale mieszkalne i socjalne wyposażone są w łazienki i WC. Analizując stan techniczny lokali gminnych w porównaniu do średniej krajowej, to posiadany zasób jest w dobrym stanie i doskonale wyposażony. W 2024 roku przyjęto 2 wnioski o przyznanie lokalu mieszkalnego z zasobów gminy Wejherowo. Liczba rodzin oczekujących na przyznanie lokalu wynosi łącznie 24, natomiast w roku 2024 nie oddano do użytku żadnego z lokali.

W roku 2024 kontynuowano rozpoczętą w latach uprzednich działalność Klubu Seniora w Bieszkowicach i Gościcinie.

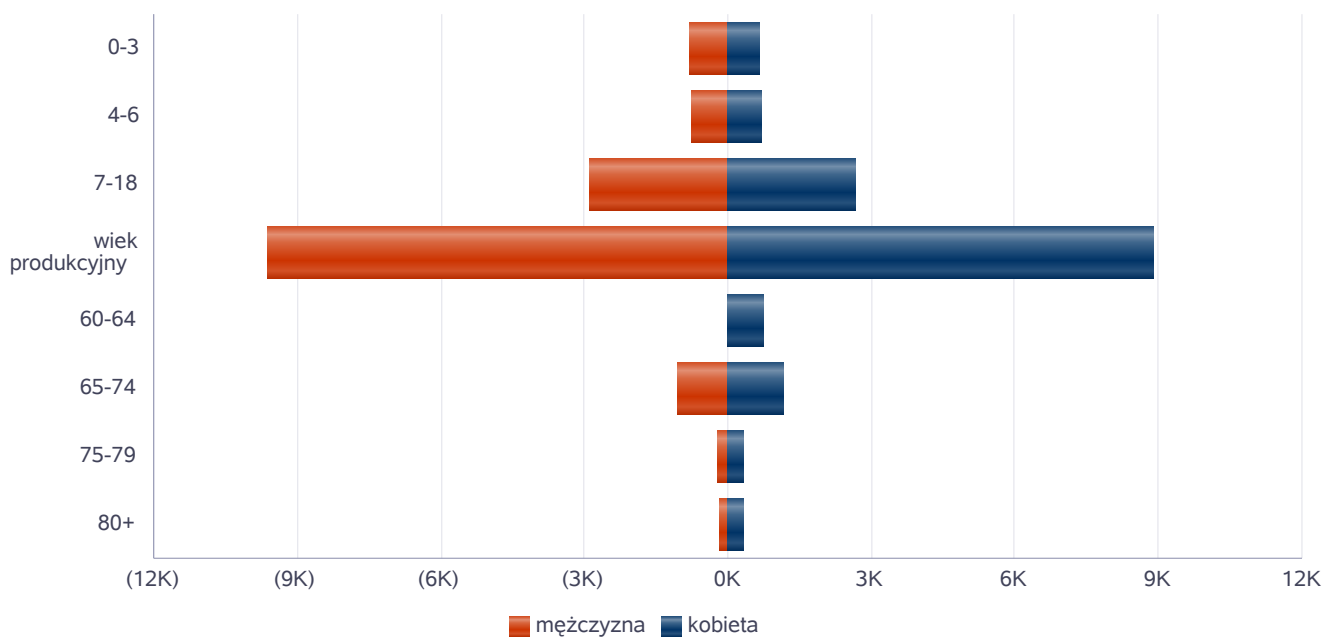
W okresie sprawozdawczym odbyły się 33 spotkania w ramach działalności Klubu Seniora w Bieszkowicach dla 18 uczestników oraz 31 spotkań w ramach działalności Klubu Seniora w Gościcinie dla 22 uczestników. Tematyka spotkań dostosowywana jest do zainteresowań, potrzeb i możliwości uczestników. W ramach spotkań odbywają się m.in. zajęcia plastyczne czy też gry planszowe, jak również warsztaty tematyczne. Klub jest również miejscem spotkań i rozmów dla seniorów. Podczas spotkań zapewniany jest drobny poczęstunek.

Tabela Piramida wieku obrazuje ilość mężczyzn oraz kobiet zamieszkujących teren gminy Wejherowo. Z danych wynika, iż zarówno w przedziale wiekowym od 0 do 19 r. życia oraz wieku produkcyjnym mężczyzn jest więcej niż kobiet. Natomiast w przedziale od 60 r. życia i powyżej odnotowano większą liczbę kobiet. Prognozowana liczba mieszkańców według grup wiekowych i płci wskazuje na tendencję wzrostową w zakresie okresu życia kobiet w wieku poprodukcyjnym i utrzymującą się tendencję większej ilości mężczyzn w wieku od 0 do 19 lat oraz w wieku produkcyjnym.

Poniżej prezentujemy w formie graficznej i tabelarycznej szczegółowe dane dotyczące demografii (liczbę ludności w podziale na płeć i grupy wiekowe), rynku pracy (liczbę osób bezrobotnych, liczbę bezrobotnych długotrwale, liczbę osób bezrobotnych z prawem do zasiłku, wskaźnik bezrobocia wśród beneficjentów pomocy społecznej) i infrastruktury społecznej (liczba żłobków, liczba opiekunów dziennych, liczba miejsc w żłobkach, liczba dzieci którym nie przyznano miejsca) oraz w formie tabelarycznej informacje o infrastrukturze społecznej zawierające dane własne jednostki dotyczące: liczby mieszkań komunalnych, socjalnych, liczby osób oczekujących na mieszkania komunalne i socjalne, liczby wyroków eksmisyjnych bez wskazania lokalu socjalnego, liczby klubów i innych miejsc spotkań dla seniorów oraz liczby hospicjów na terenie gminy Wejherowo.

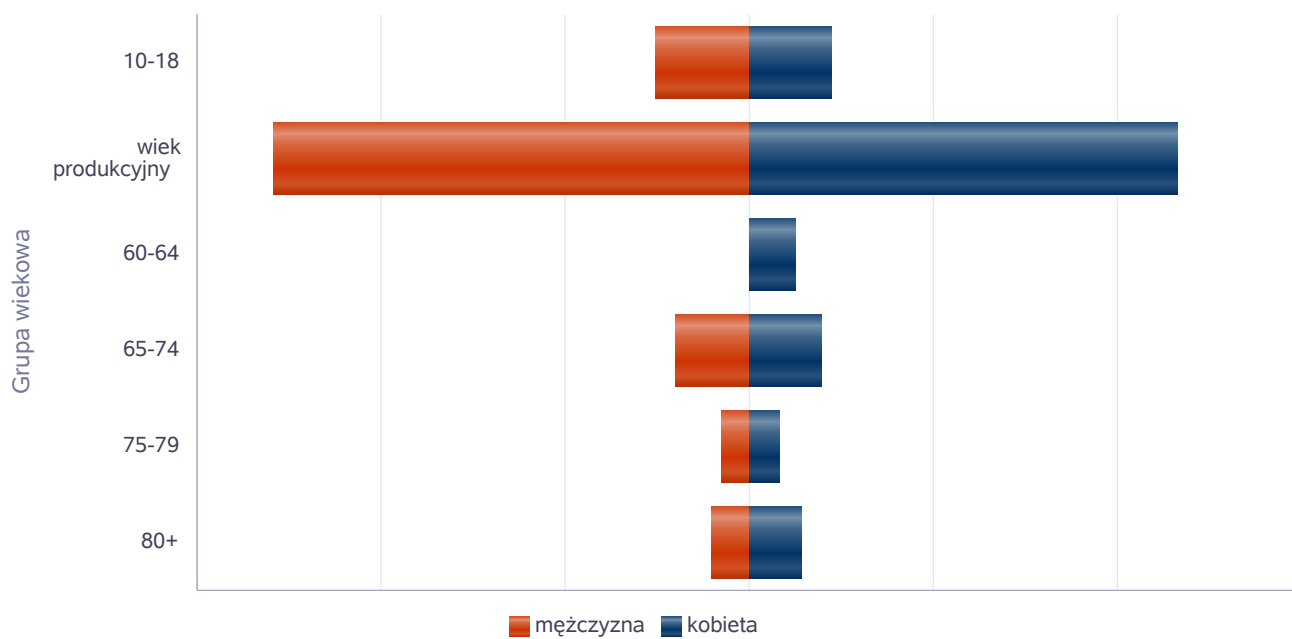
Liczba mieszkańców wg grup wiekowych i płci		
Grupa wiekowa	mężczyzna	kobieta
0-3	778	686
4-6	753	698
7-18	2 887	2 667
wiek produkcyjny	9 604	8 896
60-64		744
65-74	1 066	1 156
75-79	216	316
80+	171	321

Liczba mieszkańców wg grup wiekowych i płci



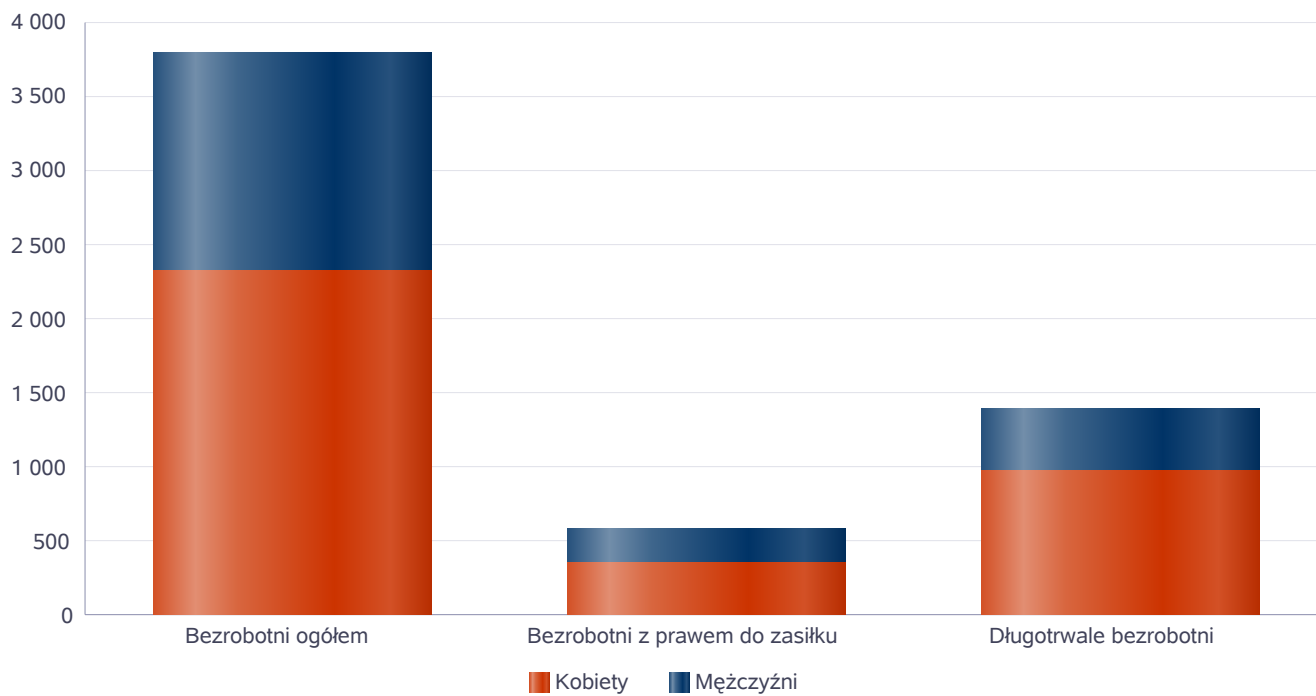
Liczba mieszkańców wg grup wiekowych i płci		
Grupa wiekowa	mężczyzna	kobieta
10-18	2 058	1 800
wiek produkcyjny	10 354	9 315
60-64		1 010
65-74	1 610	1 566
75-79	626	653
80+	827	1 140

Prognozowana liczba mieszkańców wg grup wiekowych i płci



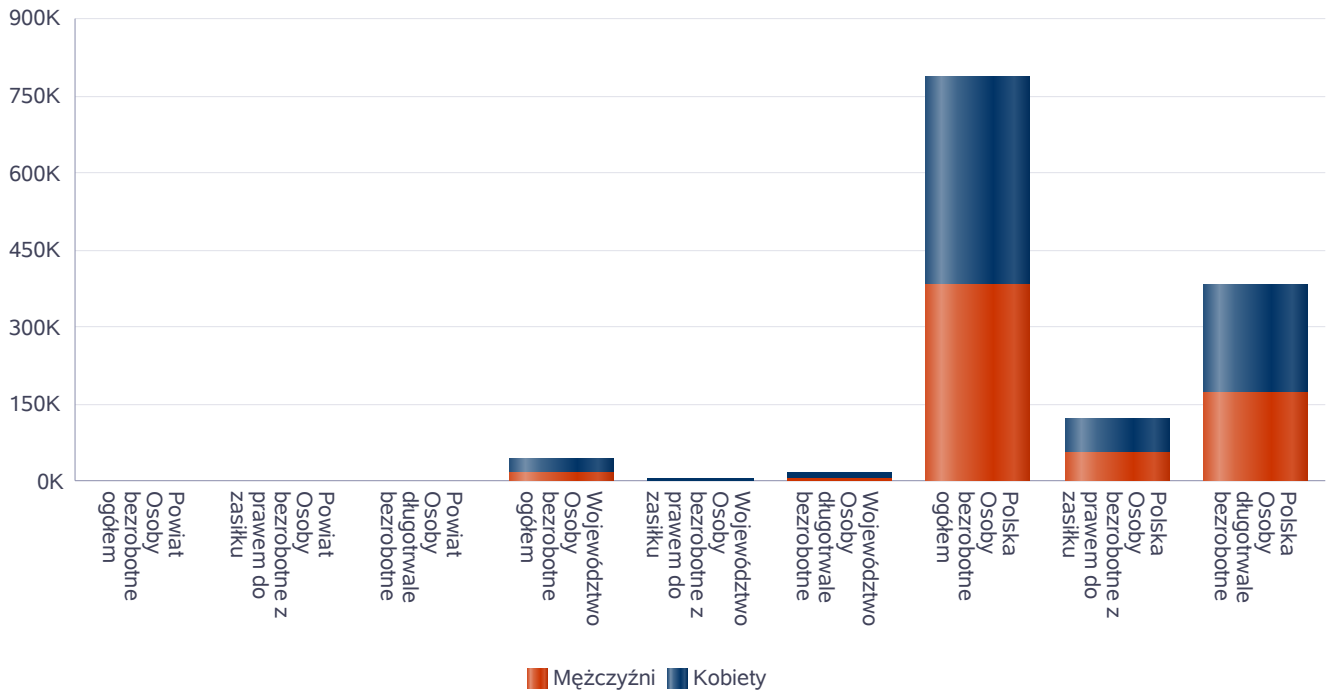
Liczba osób bezrobotnych, liczba długotrwale bezrobotnych oraz liczba osób bezrobotnych z prawem do zasiłku (poziom powiatu)

Status	Ogółem	Mężczyźni	Kobiety
Bezrobotni ogółem	3 794	1 469	2 325
Bezrobotni z prawem do zasiłku	585	239	346
Długotrwale bezrobotni	1 397	426	971



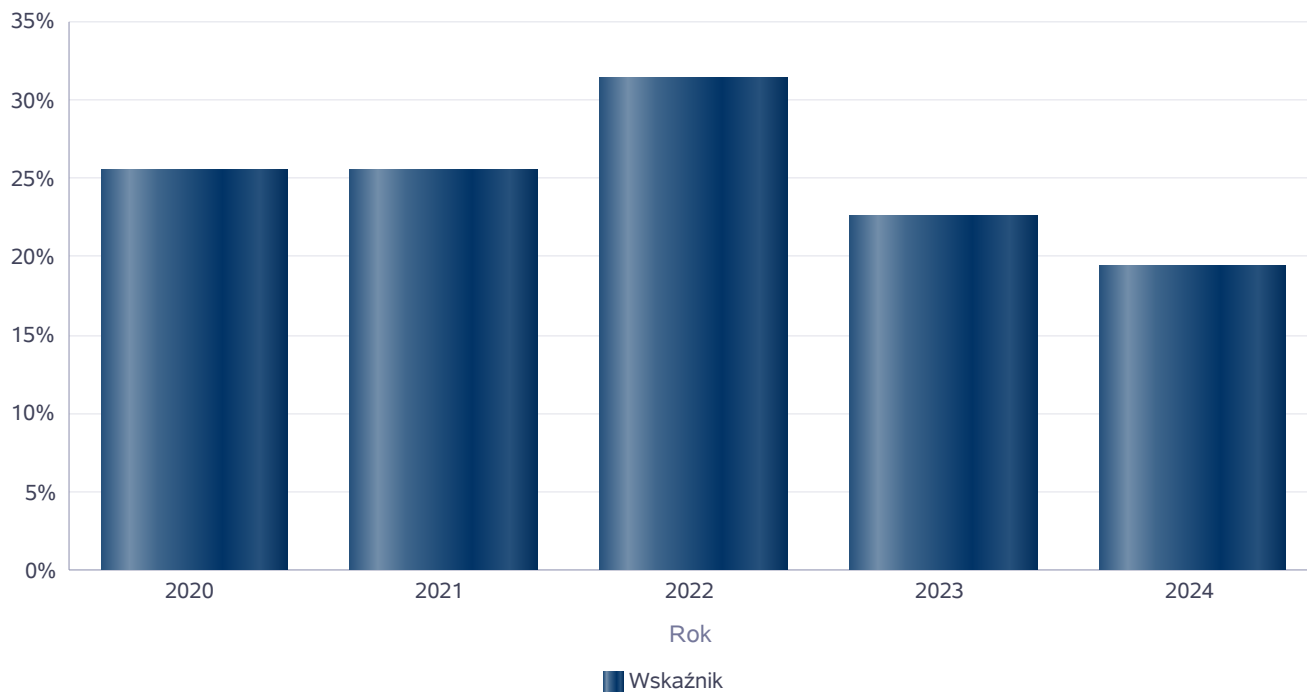
Wykres prezentuje liczbę osób bezrobotnych, liczbę bezrobotnych długotrwale oraz liczbę osób bezrobotnych z prawem do zasiłku, ogółem i w podziale na płeć.

Status	Powiat		Województwo		Polska	
	Kobiety	Mężczyźni	Kobiety	Mężczyźni	Kobiety	Mężczyźni
Osoby bezrobotne ogółem	2 325	1 469	24 918	18 005	404 846	379 597
Osoby bezrobotne z prawem do zasiłku	346	239	4 228	2 788	66 169	55 704
Osoby długotrwale bezrobotne	971	426	11 982	6 654	208 635	172 237



Wskaźnik bezrobocia wśród beneficjentów pomocy społecznej. Wskaźnik obliczany jako stosunek liczby osób w rodzinach korzystających z pomocy społecznej z powodu bezrobocia do liczby osób w rodzinach korzystających z pomocy ogółem.

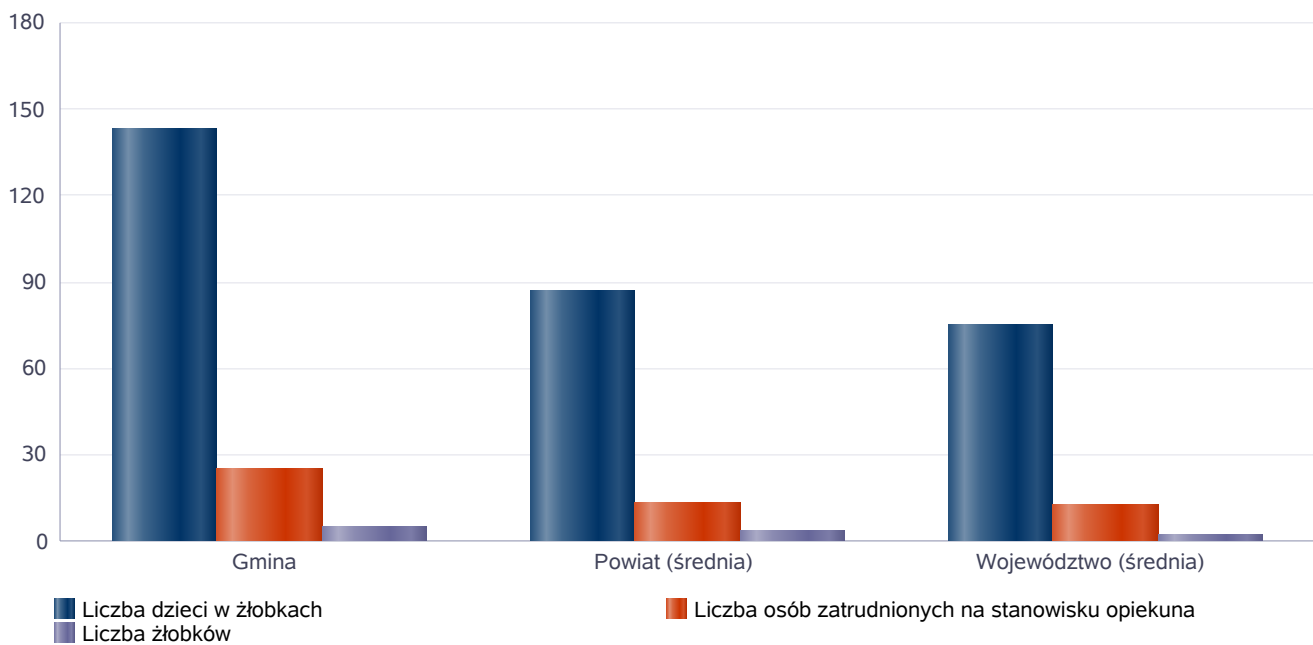
Rok	Wskaźnik
2020	25%
2021	25%
2022	31%
2023	23%
2024	19%



Liczba placówek i miejsc dla dzieci

Jednostka terytorialna	Miara	Wartość liczbową
Gmina	Liczba dzieci w żłobkach	143,00
Gmina	Liczba osób zatrudnionych na stanowisku opiekuna	25,00
Gmina	Liczba żłobków	5,00
Powiat (średnia)	Liczba dzieci w żłobkach	86,80
Powiat (średnia)	Liczba osób zatrudnionych na stanowisku opiekuna	13,50
Powiat (średnia)	Liczba żłobków	3,30
Województwo (średnia)	Liczba dzieci w żłobkach	75,15
Województwo (średnia)	Liczba osób zatrudnionych na stanowisku opiekuna	12,46
Województwo (średnia)	Liczba żłobków	2,44

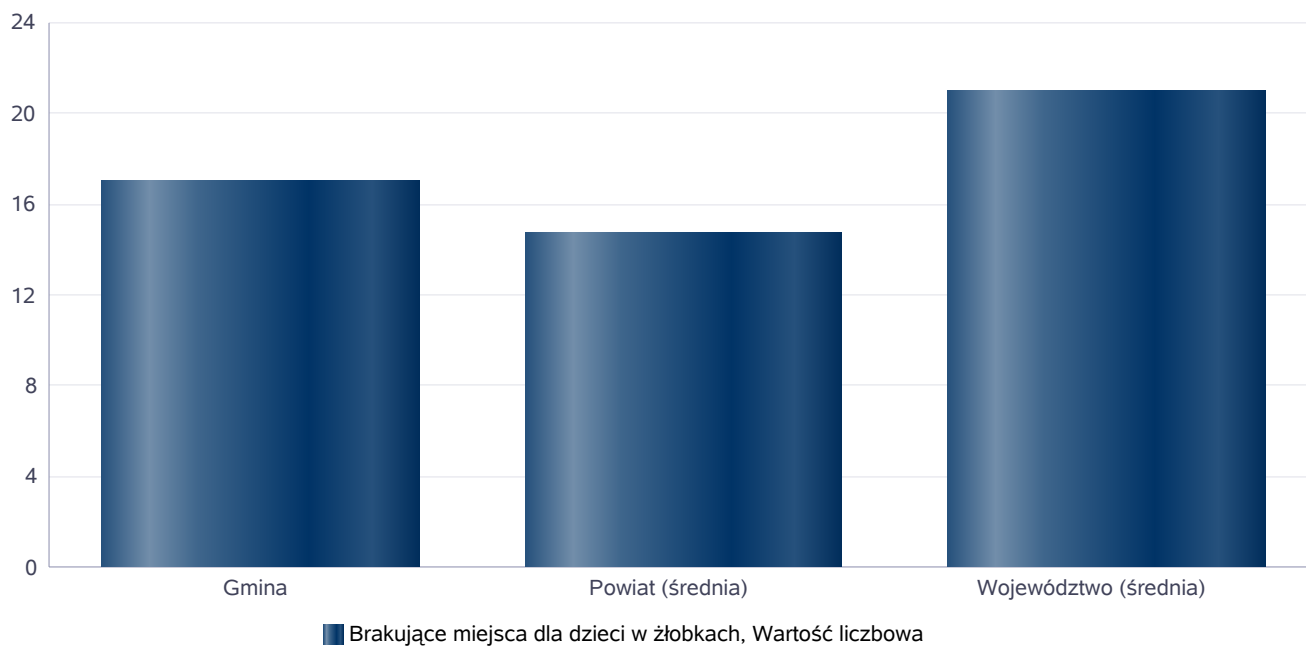
Infrastruktura opieki nad dziećmi



Liczba placówek i miejsc dla dzieci

Jednostka terytorialna	Miara	Wartość liczbowa
Gmina	Brakujące miejsca dla dzieci w żłobkach	17,00
Powiat (średnia)	Brakujące miejsca dla dzieci w żłobkach	14,70
Województwo (średnia)	Brakujące miejsca dla dzieci w żłobkach	20,94

Infrastruktura opieki nad dziećmi



INFRASTRUKTURA SPOŁECZNA (stan na 31.XII)

WYSZCZEGÓLNIENIE		Rok 2023	Rok oceny 2024	Prognoza 2025*
INFRASTRUKTURA SPOŁECZNA				
Liczba mieszkań komunalnych w zasobie gminy	1	17	27	27
Liczba wniosków złożonych na mieszkanie komunalne z zasobów gminy	2	6	2	2
w tym z wiersza 1: Liczba mieszkań socjalnych (lokali)	3	10	10	10
Liczba oczekujących na mieszkanie socjalne	4	18	24	24
Liczba wyroków eksmisyjnych bez wskazania lokalu socjalnego	5	0	0	0
Liczba klubów i innych miejsc spotkań dla seniorów	6	2	2	2
Liczba hospicjów	7	0	0	0
Liczba ośrodków dla cudzoziemców	8	X	X	X

* Wielkość prognozy nie dotyczy wartości przyrostu lub spadku. W przypadku braku możliwości oszacowania wielkości liczbowych dla prognozy należy wpisać liczby odpowiadające danym z kolumny "Rok oceny 2024". Niniejsza instrukcja dotyczy wypełniania wszystkich tabel OZPS.

3. Dane o korzystających z pomocy i wsparcia

Działania Ośrodka kierują się zasadą zachowania autonomii i poszanowania godności jednostki przy umożliwianiu dostępu do oferowanej pomocy. Katalog świadczeń, jakim dysponujemy, stanowi o tym, iż system pomocowy opiera się nie tylko na działaniach związanych z zapewnieniem doraźnej pomocy finansowej, rzeczowej czy usługowej, ale w dużej mierze koncentruje się na udzielaniu wsparcia w celu podniesienia funkcjonowania w życiu rodzinnym, zawodowym bądź społecznym, tak aby klient pomocy społecznej potrafił samodzielnie przezwyciężyć trudności oraz rozwiązywać problemy, będące często przyczyną pozostawania w trudnej sytuacji życiowej.

Celem udzielanego wsparcia jest spowodowanie trwałej zmiany w jego postawie w taki sposób, aby nabył on umiejętności samodzielnego rozwiązywania problemów i potrafił poradzić sobie w przyszłości bez pomocy i wsparcia OPS. Korzystanie ze świadczeń pieniężnych nie może z założenia stać się dla klienta jedynym źródłem utrzymania. Nadmienić należy, iż otwarty katalog ryzyka uzasadnia długotrwałe korzystanie z pomocy finansowej w określonych przypadkach, zaś powiększający się systematycznie katalog świadczeń wskazuje, że są przewidywane zmiany odnośnie szeroko rozumianego systemu pomocowego, adekwatnie do zmieniających się potrzeb społeczeństwa.

Obserwowany spadek rodzin i osób korzystających ze świadczeń pomocy społecznej następuje w konsekwencji skoncentrowania się na udzielaniu wsparcia w ramach prowadzonej pracy socjalnej, poradnictwa oraz interwencji kryzysowej.

Prowadzone działania wpływają na zmianę postawy klienta wobec oferowanych form pomocy przez pomoc społeczną. Klient nabywa świadomości, iż celem współpracy z Ośrodkiem jest poprawa jego sytuacji życiowej poprzez zmianę jego postawy i przyjęcie odpowiedzialności za swoje wybory i działania, co powoduje w konsekwencji usamodzielnienie się i nabycie odpowiednich kompetencji czy to społecznych, czy zawodowych, które umożliwiają mu podejmowanie samodzielnego działania bez współudziału pomocy instytucjonalnej. Wskazane formy pracy z klientem tj. poprzez poradnictwo specjalistyczne, pracę socjalną oraz interwencję kryzysową wymagają od pracowników GOPS największych nakładów pracy z racji konieczności generowania większej ilości czasu na jedną osobę w celu spowodowania zmiany postawy klienta, która wpłynie na jego usamodzielnienie się.

W tym celu wprowadzono w GOPS model organizacyjny polegający na oddzieleniu pracy socjalnej od postępowań organizacyjnych oraz świadczonych usług. Wdrożenie standardów pomocy społecznej ma na celu podniesienie jakości świadczeń udzielanych przez pracowników socjalnych, poprawę obsługi klienta oraz specjalizację pracowników socjalnych w poszczególnych obszarach działań pracy z klientem.

W roku 2024 pomoc i wsparcie w gminie Wejherowo uzyskało 687 osób w 293 rodzinach, co stanowiło 2,42% wszystkich mieszkańców gminy. W roku oceny, w stosunku do 2023 roku, łączna liczba osób korzystających z pomocy i wsparcia zmniejszyła się o 23 osoby (710 osób). Natomiast liczba rodzin, którym przyznano świadczenie z pomocy społecznej zwiększyła się w stosunku do roku poprzedniego o 12 rodzin (281 rodzin). W przypadku długotrwałe korzystających z pomocy społecznej ich liczba osiągnęła poziom 132 osoby, co oznaczało spadek w stosunku do roku 2023 o 6 osób. W gminie Wejherowo najczęściej występującymi przyczynami trudnej sytuacji życiowej osób i rodzin, a jednocześnie powodami ubiegania się o pomoc społeczną, wskazanymi przez ośrodki pomocy społecznej w 2024 roku było kolejno: długotrwała lub ciężka choroba (179 rodzin), niepełnosprawność (156 rodzin), ubóstwo (154 rodzin), bezradność w sprawach opiekuńczo-wychowawczych i prowadzenia gospodarstwa domowego (50 rodzin), bezrobocie (47 rodzin) potrzeba ochrony macierzyństwa (44 rodzin), potrzeba ochrony macierzyństwa - w tym potrzeba ochrony wielodzietności (36 rodzin) .

W 2024 roku rzeczywista liczba rodzin korzystających z pomocy społecznej wyniosła 261 rodzin (613 osób) oraz objętych pracą socjalną 83 rodzin (188 osób). Z danych wynika, iż 188 rodzin przyznano pomocy w formie świadczeń pieniężnych oraz 137 rodzinom świadczeń niepieniężnych.

Pojawiająca się niewielka tendencja malejąca liczby świadczeniobiorców ma swoje przełożenie na liczbę osób objętych pomocą z uwagi na lepszą sytuację materialną rodzin gminy Wejherowo. W 2024 r. nadal więcej osób otrzymywało świadczenia niepieniężne tj. 217 osób, natomiast ze świadczeń pieniężnych skorzystało 189 rodzin. Liczba świadczeń pieniężnych i niepieniężnych z pomocy społecznej wynosi 27.423 z tego 94,53 % stanowią świadczenia niepieniężne i 5,47 % stanowią świadczenia pieniężne. Zwiększeniu uległa ilość rodzin korzystających ze wsparcia w postaci pracy socjalnej tj. 25 rodzin w 2023 roku, natomiast 2024 roku 83 rodzin. Wskaźnik pracy socjalnej w stosunku do 2023 roku z 9,40% wzrósł do 31,80 % w roku 2024. Analizując dane porównawcze należy wskazać na wzrost rodzin objętych pracą socjalną, co ma związek z zwiększoną liczbą skierowań do pomocy wyłącznie w formie pogłębionej pracy socjalnej oraz zwiększonymi zadaniami pracowników socjalnych w obszarze przeciwdziałania przemocy domowej. W roku oceny przyznano 53 zasiłków okresowych, w roku poprzednim 47, co wskazuje na tendencję wzrostową. W roku 2024 zasiłków stałych odnotowano 107 osób, którym przyznano świadczenie, w roku 2023 była to liczba 109, co wskazuje na nieznaczną tendencję malejącą. Z usług opiekuńczych w 2024 roku skorzystało ogółem 23 osoby, w tym 1 osoba z usług sąsiedzkich, z czego 8 to osoby samotne, 5 to osoby zamieszkujące z rodziną, 10 osób posiadało rodzinę zamieszkującą w okolicy. Ze specjalistycznych usług opiekuńczych w 2024 r. nie skorzystała żadna osoba, natomiast ze specjalistycznych usług opiekuńczych dla osób z zaburzeniami psychicznymi skorzystało 14 osób. Analizując liczbę rodzin korzystających z poradnictwa specjalistycznego należy wskazać, iż liczba rodzin objęta wsparciem w roku 2024 wyniosła 76.

Wśród liczby osób w przedziale wiekowym od 0 do 17 roku życia oraz osób w wieku produkcyjnym i poprodukcyjnym dominują mężczyźni. W roku 2024 r. skorzystało z pomocy społecznej 244 mężczyzn, w 2023 r. - 240. Zaobserwowano tendencję wzrostową. W roku 2024 z pomocy społecznej skorzystało 231 kobiet, zaś w 2023 r. było -240. Zaobserwowano tendencję malejącą. Wskaźnik deprivacji lokalnej zmniejszył się z 1,33% w 2023 r. do 1,17 % w roku oceny.

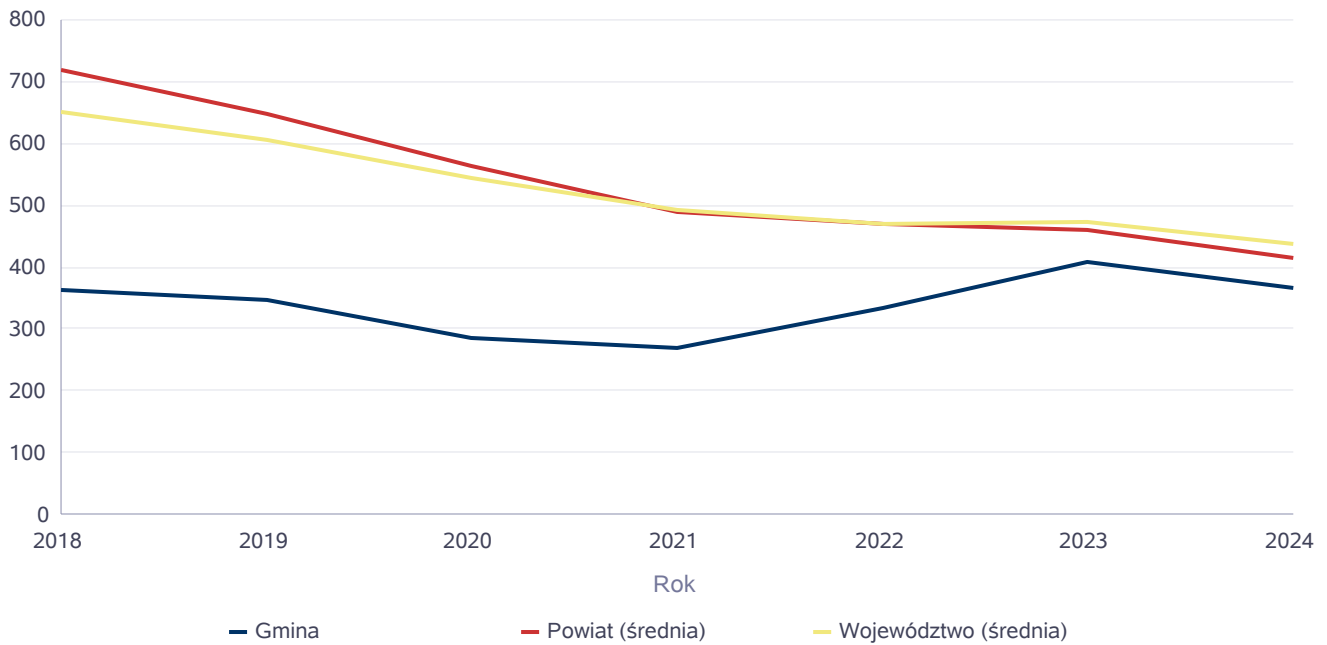
Zmniejszenie liczby osób korzystających ze świadczeń pomocy społecznej wynika ze zintensyfikowania działań w ramach pracy socjalnej, poradnictwa i interwencji kryzysowej. Ponadto istotnym faktem w poprawie sytuacji bytowej rodzin wydaje się być działanie świadczenia wychowawczego (programu 800+) oraz wprowadzonego w roku 2017r. świadczenia dobry start (program 300+) na mocy rozporządzenia wprowadzającego zmiany do ustawy o wspieraniu rodziny i pieczy zastępczej.

Poniżej prezentujemy w formie graficznej i tabelarycznej szczegółowe dane dotyczące: liczby rodzin i osób w rodzinach korzystających z pomocy społecznej w podziale na wiek i płeć, wskaźnika deprivacji lokalnej, liczby długotrwałe korzystających z pomocy społecznej w podziale na płeć i grupy wiekowe, liczby osób i rodzin korzystających ze świadczeń pieniężnych i niepieniężnych, liczby osób korzystających z usług opiekuńczych i specjalistycznych usług opiekuńczych dla osób z zaburzeniami psychicznymi, liczby rodzin korzystających z poradnictwa specjalistycznego, wskaźnika pracy socjalnej, liczby rodzin korzystających z interwencji kryzysowej, wskaźnika kontraktu socjalnego w podziale na typy, wskaźnika projektów socjalnych.

Liczba osób korzystających ze świadczeń na podstawie wydanych decyzji

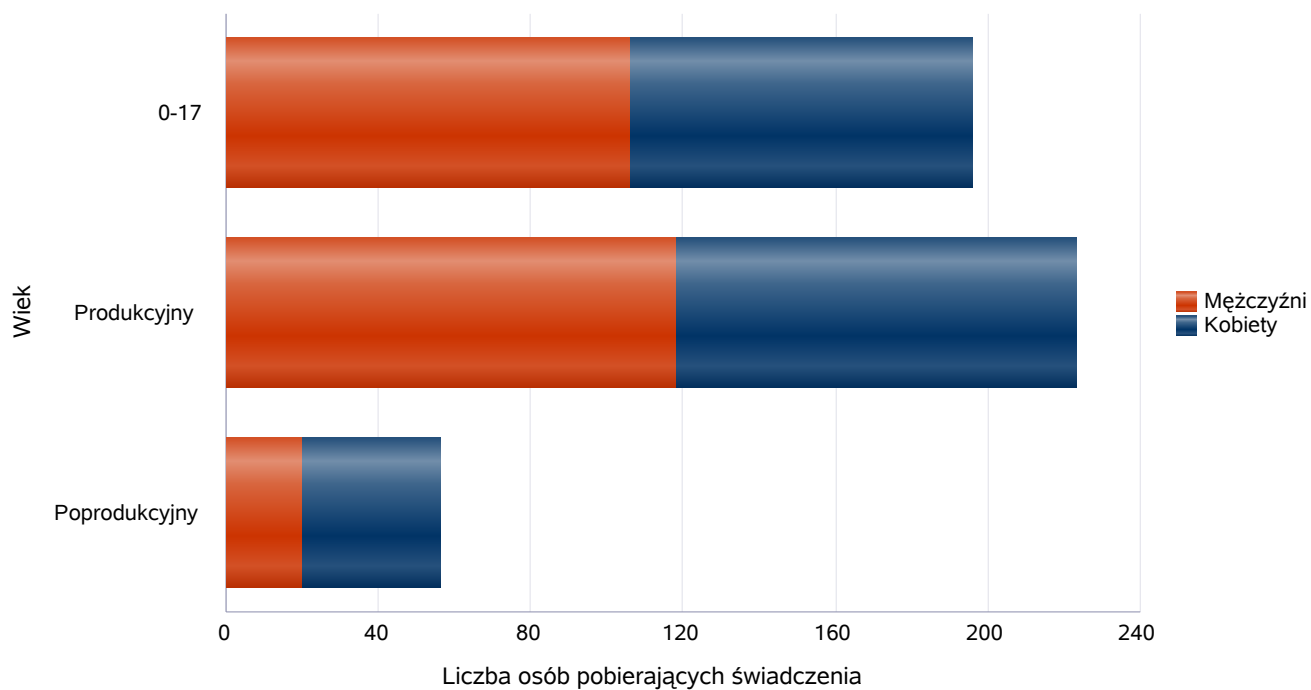
	Liczba świadczeniobiorców						
	2018	2019	2020	2021	2022	2023	2024
Gmina	363	348	284	268	334	407	367
Powiat (średnia)	720	646	563	488	469	461	415
Województwo (średnia)	651	604	545	491	471	474	436

Liczba świadczeniobiorców



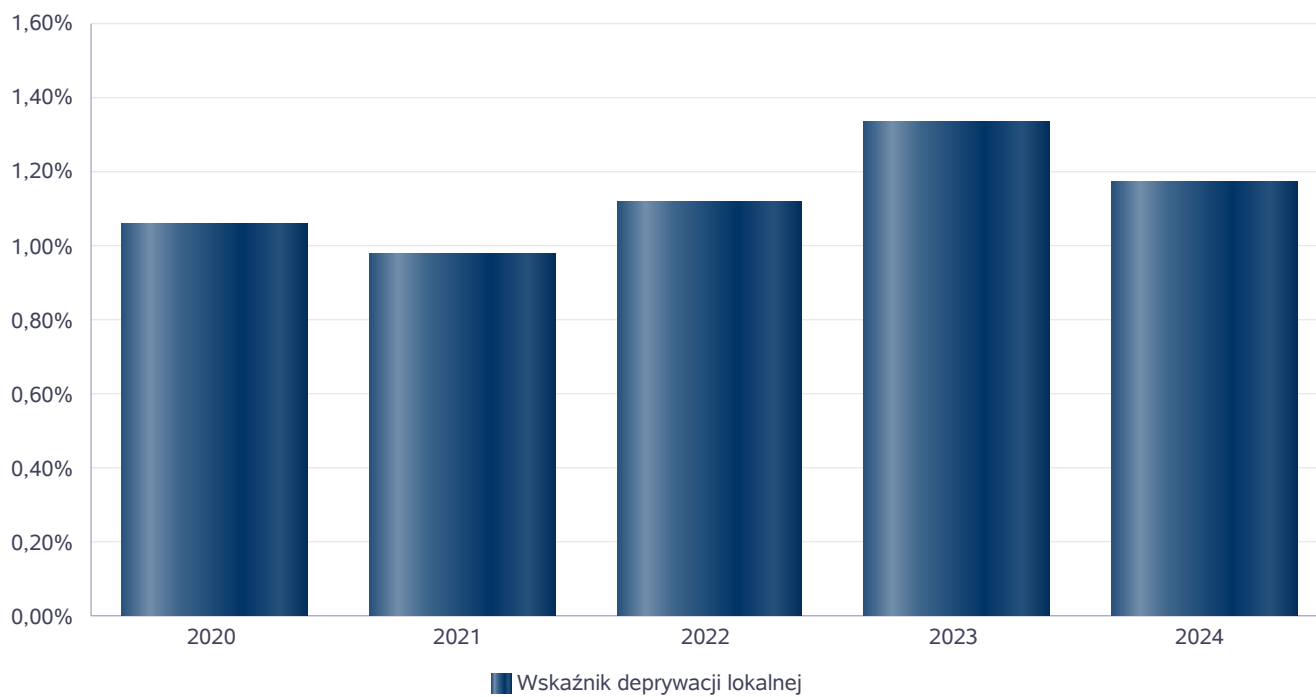
Liczba osób korzystających z pomocy społecznej w podziale na wiek i płeć wg liczby wypłaconych świadczeń

Grupa	Ogółem	Kobiety	Mężczyźni
0-17	196	90	106
Produkcyjny	223	105	118
Poprodukcyjny	56	36	20



Wskaźnik deprivacji lokalnej

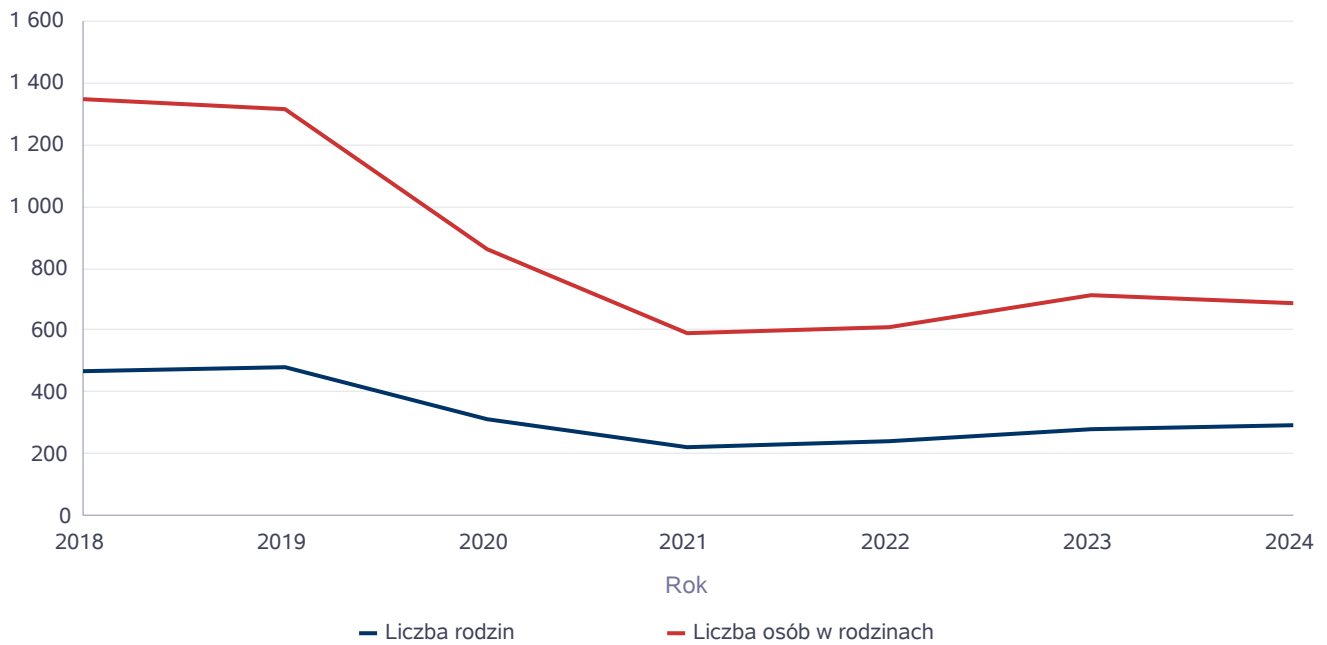
Rok	Wskaźnik deprivacji lokalnej
2020	1,06%
2021	0,97%
2022	1,11%
2023	1,33%
2024	1,17%



Liczba rodzin i liczba osób w rodzinach korzystających z pomocy społecznej

Rok	Liczba rodzin	Liczba osób w rodzinach
2018	464	1 348
2019	481	1 312
2020	309	865
2021	223	592
2022	240	608
2023	281	710
2024	293	687

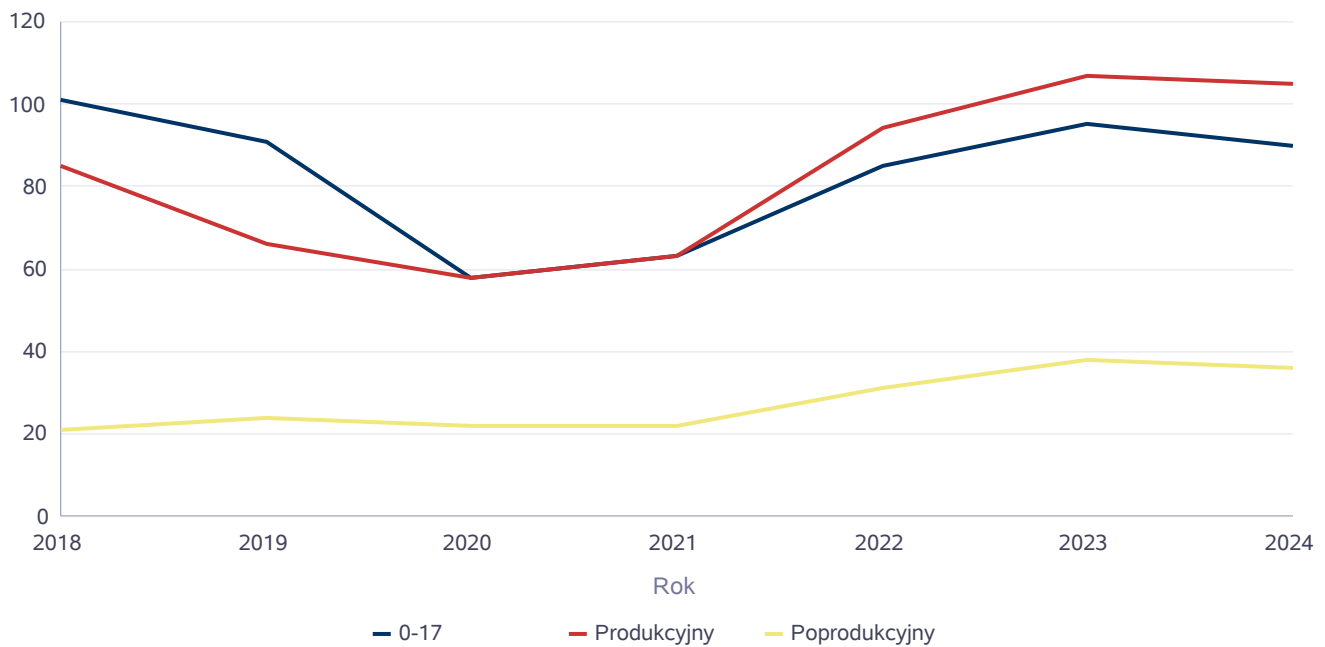
Korzystający z pomocy społecznej



Liczba kobiet korzystających z pomocy społecznej

Poziom	Wiek	Liczba kobiet korzystających z pomocy						
		2018	2019	2020	2021	2022	2023	2024
Wejherowo (wiejska)	0-17	101	91	58	63	85	95	90
	Produkcyjny	85	66	58	63	94	107	105
	Poprodukcyjny	21	24	22	22	31	38	36
Powiat (średnia)	0-17	171	155	132	105	112	113	90
	Produkcyjny	217	187	191	155	151	142	119
	Poprodukcyjny	76	75	64	56	57	52	57
Województwo (średnia)	0-17	132	120	106	91	100	93	79
	Produkcyjny	179	164	158	141	140	126	108
	Poprodukcyjny	80	83	74	73	69	69	68

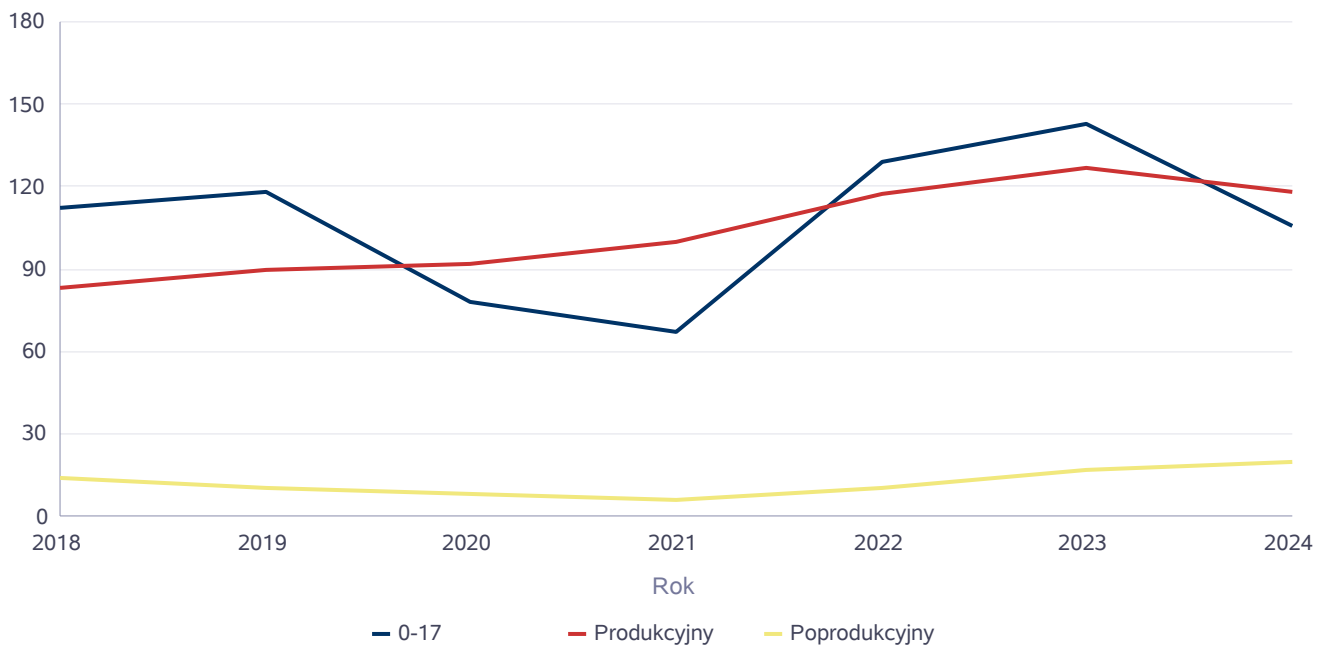
Liczba kobiet korzystających z pomocy



Liczba mężczyzn korzystających z pomocy społecznej

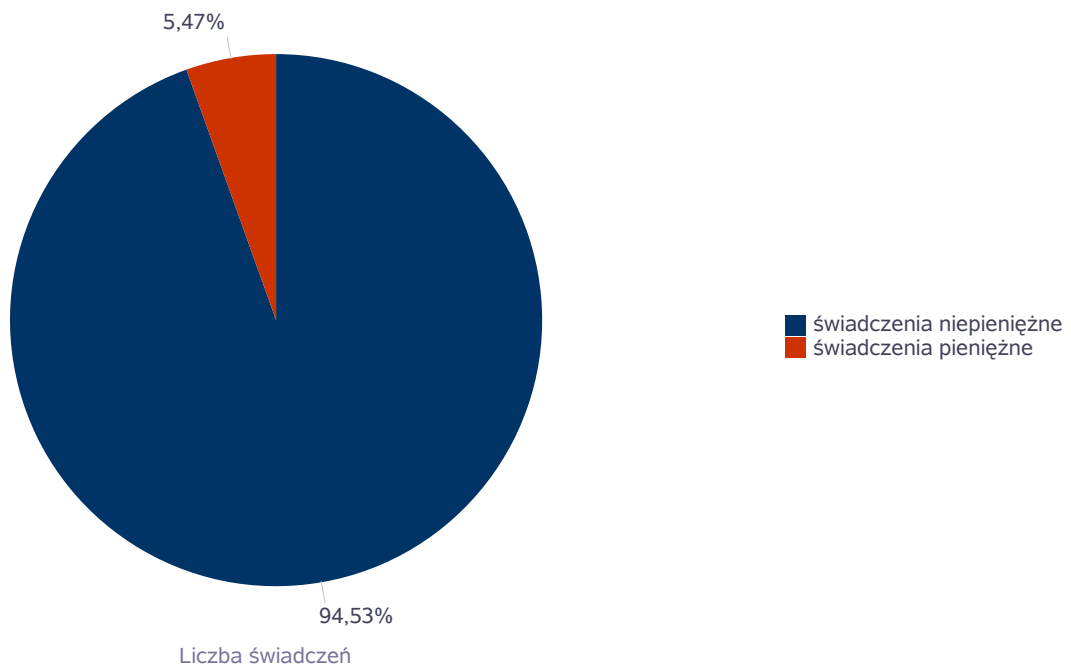
Poziom	Wiek	Liczba mężczyzn korzystających z pomocy						
		2018	2019	2020	2021	2022	2023	2024
Wejherowo (wiejska)	0-17	112	118	78	67	129	143	106
	Produkcyjny	83	90	92	100	117	127	118
	Poprodukcyjny	14	10	8	6	10	17	20
Powiat (średnia)	0-17	191	178	152	123	131	128	102
	Produkcyjny	245	227	230	193	177	178	168
	Poprodukcyjny	33	30	28	27	28	28	30
Województwo (średnia)	0-17	142	130	115	98	107	103	85
	Produkcyjny	213	202	199	182	165	162	151
	Poprodukcyjny	29	30	29	30	30	30	31

Liczba mężczyzn korzystających z pomocy



Liczba świadczeń pieniężnych i niepieniężnych z pomocy społecznej

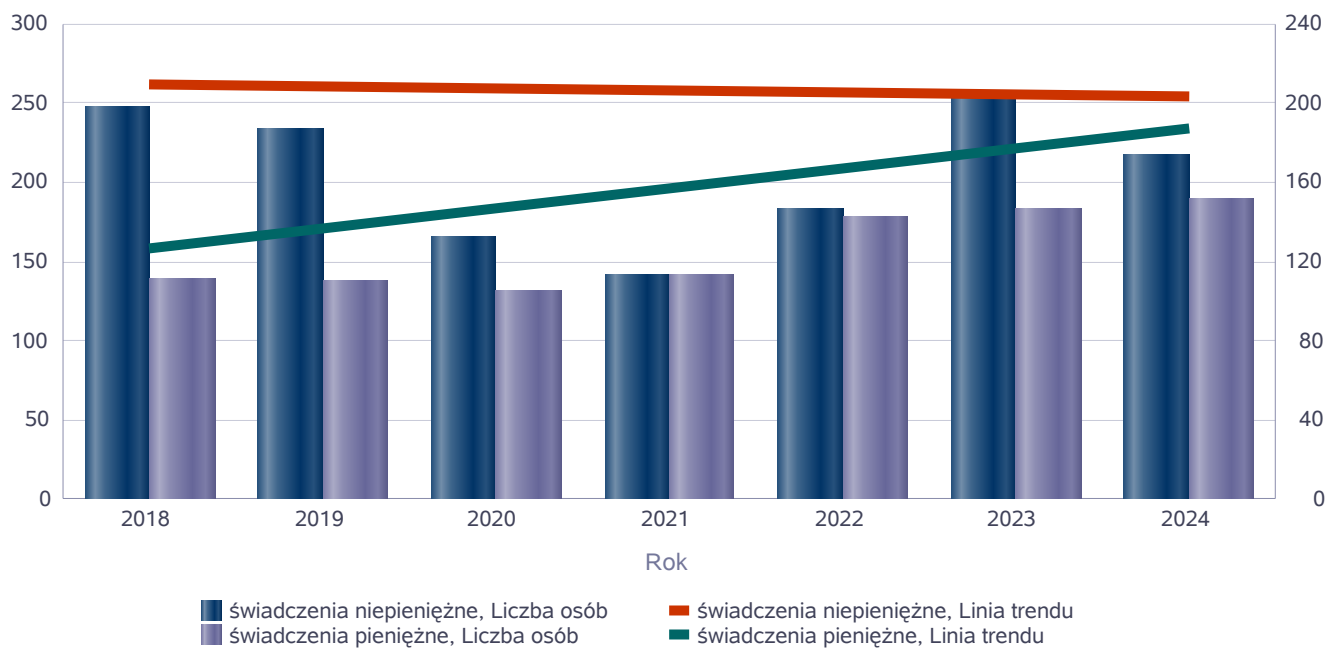
Rodzaj świadczenia	Liczba świadczeń
świadczenia niepieniężne	25 923
świadczenia pieniężne	1 500



Liczba osób korzystających ze świadczeń pieniężnych i niepieniężnych

Rodzaj świadczenia	Liczba osób						
	2018	2019	2020	2021	2022	2023	2024
świadczenia niepieniężne	248	234	165	141	183	257	217
świadczenia pieniężne	139	138	131	141	178	183	189

Liczba osób korzystających ze świadczeń pieniężnych i niepieniężnych

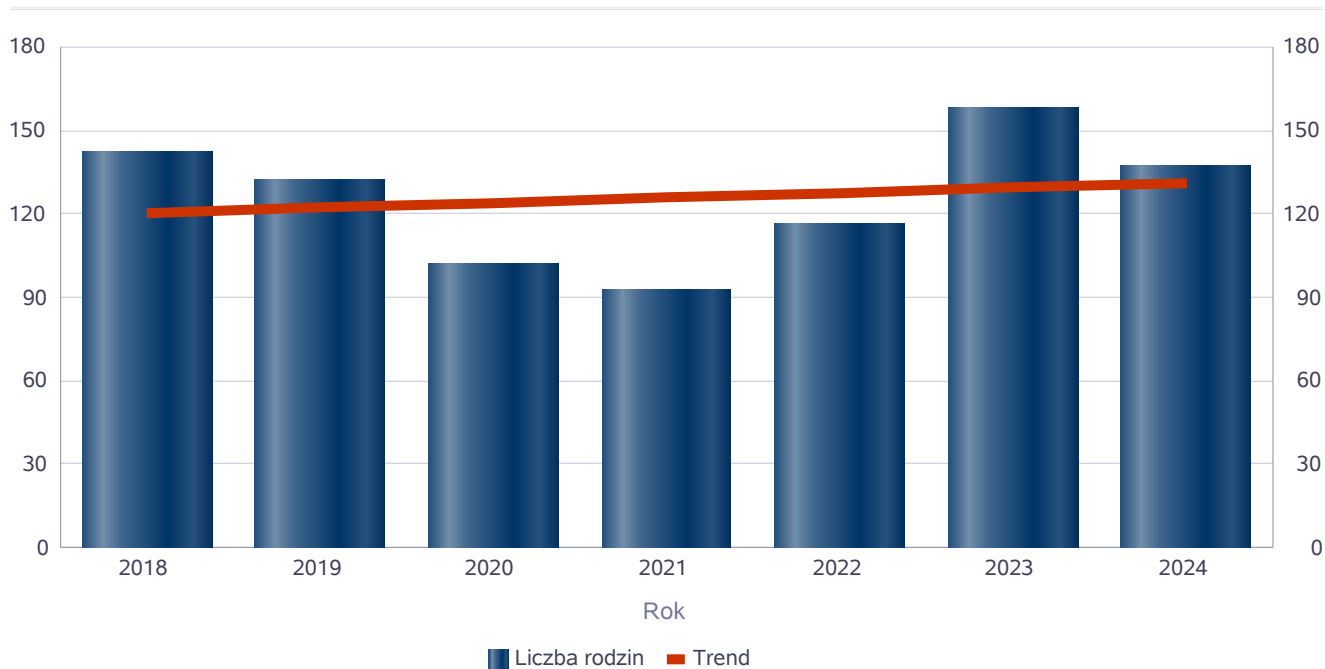


Liczba rodzin korzystających ze świadczeń pieniężnych i niepieniężnych

Rodzaj świadczenia	Liczba rodzin						
	2018	2019	2020	2021	2022	2023	2024
świadczenia niepieniężne	142	132	102	93	116	158	137
świadczenia pieniężne	131	132	127	135	170	180	188

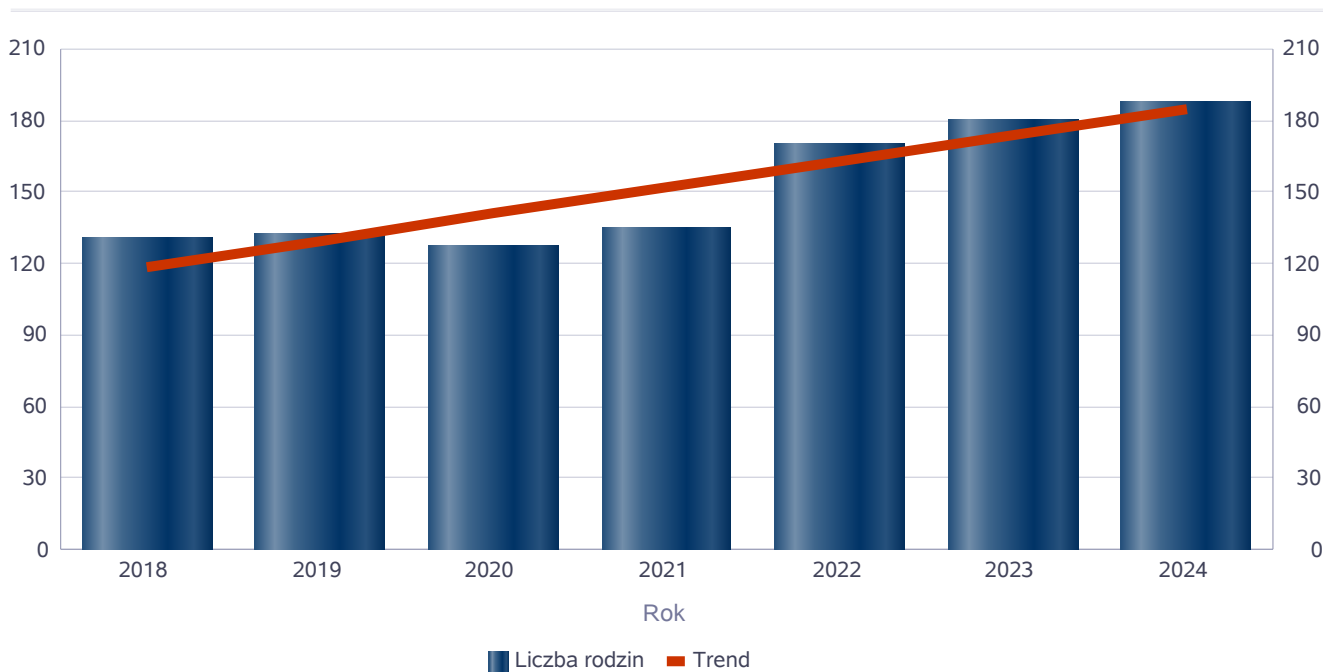
świadczenia niepieniężne

Liczba rodzin



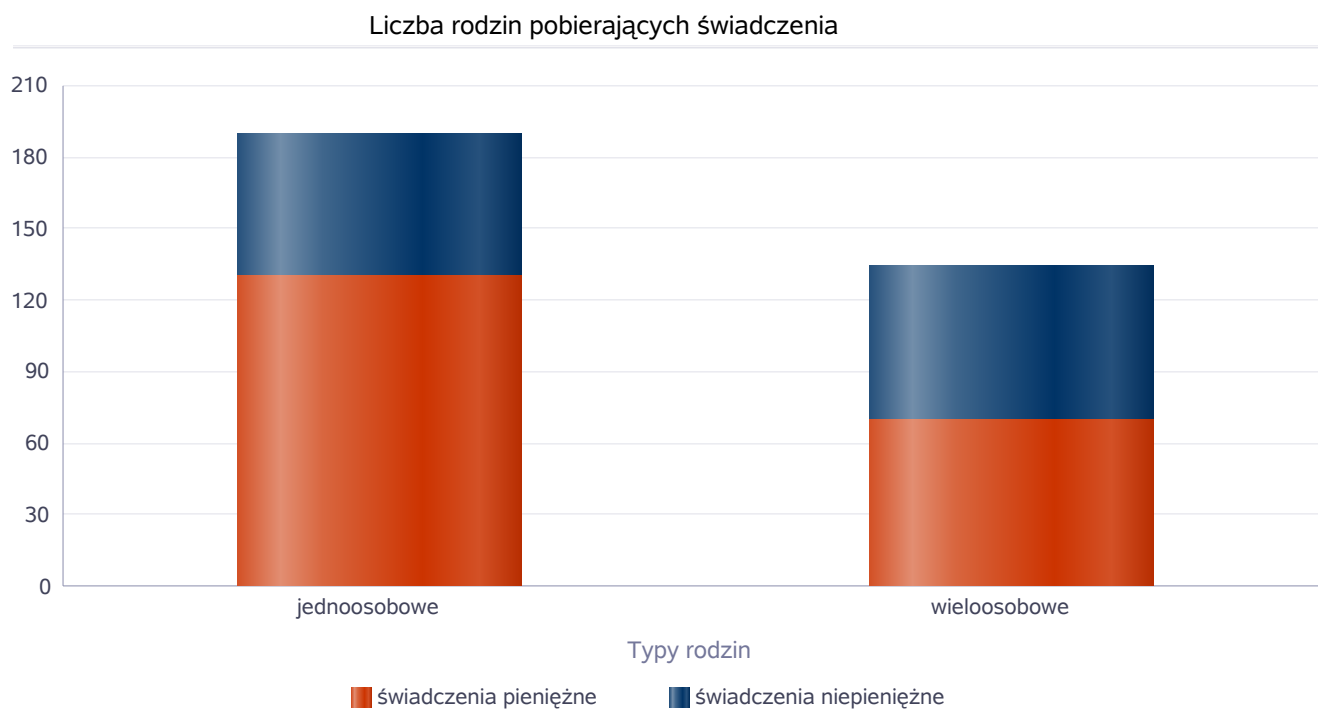
świadczenia pieniężne

Liczba rodzin



Rodzaje świadczeń, z których korzystają poszczególne typy rodzin

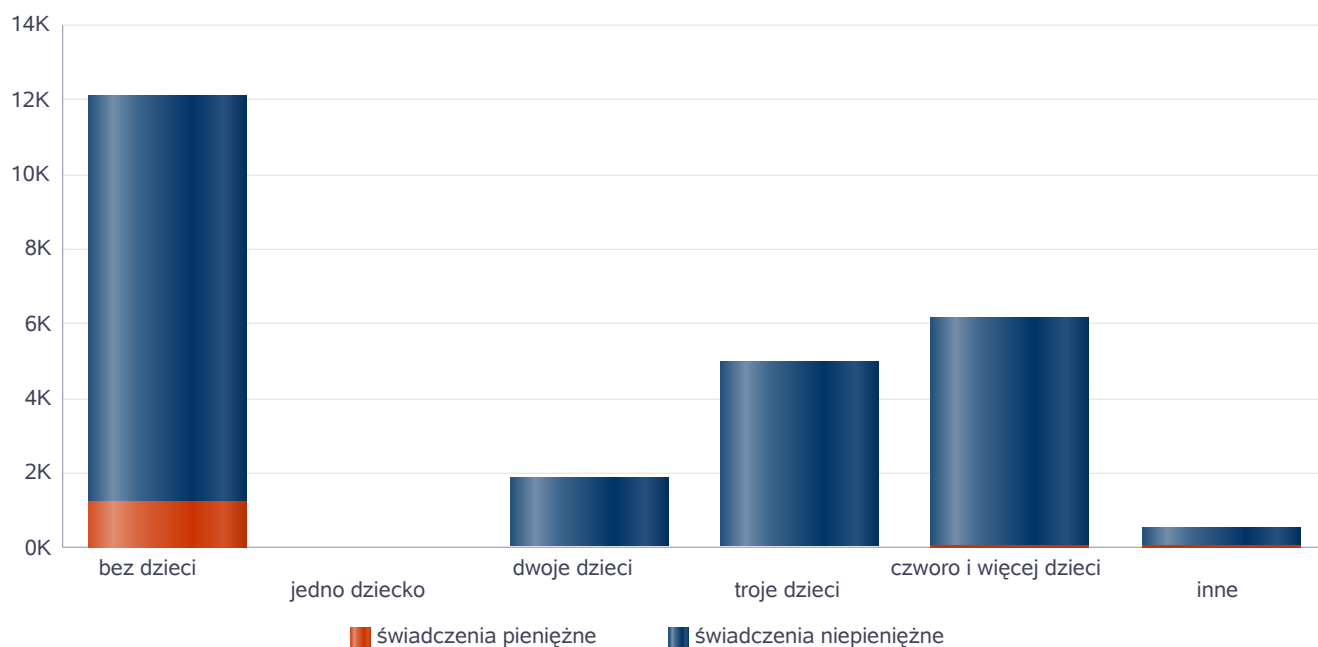
Typy rodzin	Liczba rodzin pobierających świadczenia		
	Ogółem	Świadczenia pieniężne	Świadczenia niepieniężne
jednoosobowe	152	130	60
wieloosobowe	110	70	64



Rodzaje świadczeń, z których korzystają poszczególne typy rodzin ze względu na liczbę dzieci

Typ rodziny	Liczba świadczeń		
	Ogółem	Świadczenia pieniężne	Świadczenia niepieniężne
bez dzieci	12099	1230	10869
jedno dziecko	99	49	50
dwoje dzieci	1886	51	1835
troje dzieci	4952	51	4901
czworo i więcej dzieci	6135	59	6076
inne	545	60	485

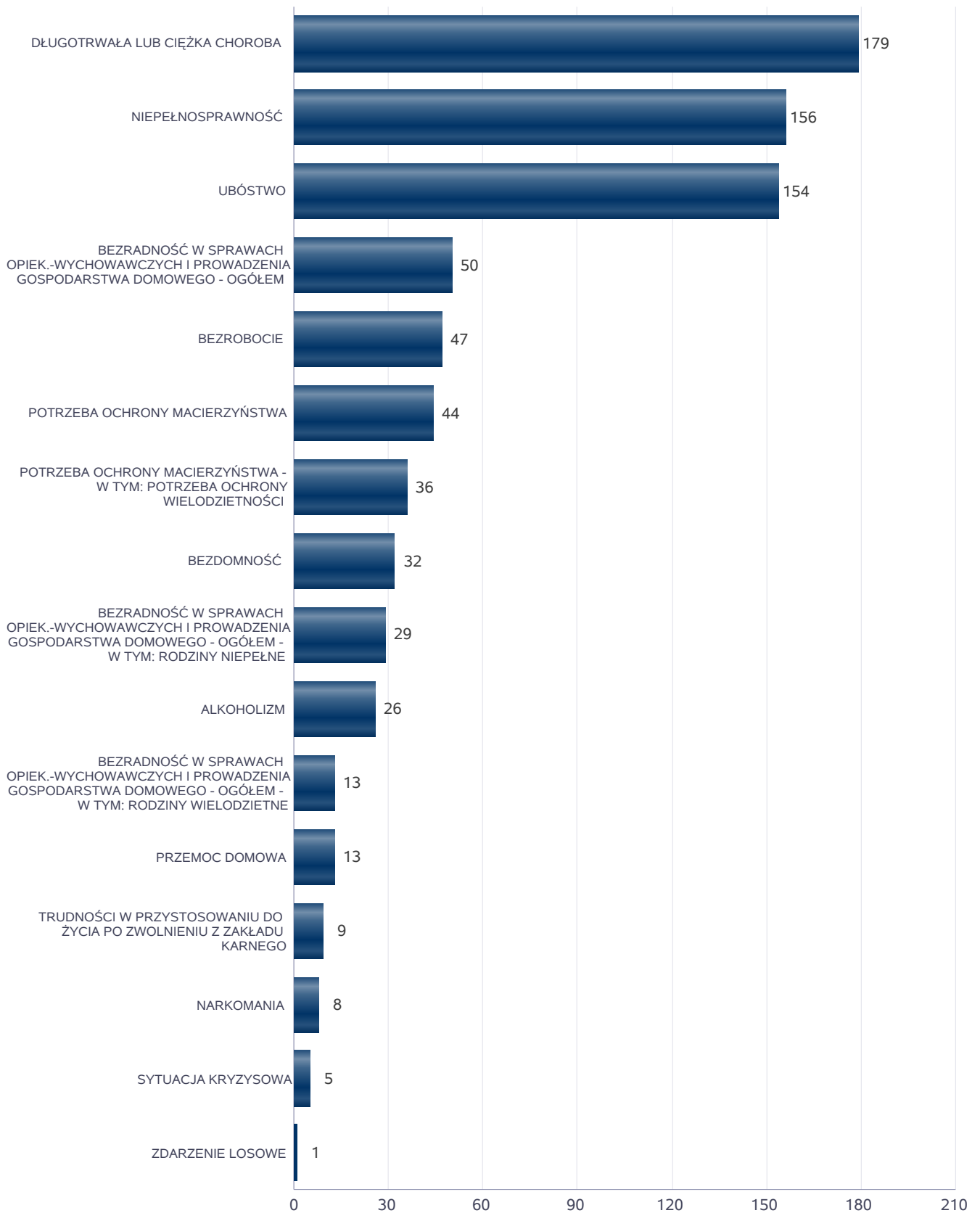
Liczba świadczeń



Powody udzielania pomocy rodzinom

Powody udzielenia pomocy i wsparcia - ranking	LICZBA RODZIN OGÓŁEM
DŁUGOTRWAŁA LUB CIĘŻKA CHOROBA	179
NIEPEŁNOSPRAWNOŚĆ	156
UBÓSTWO	154
BEZRADNOŚĆ W SPRAWACH OPIEK.-WYCHOWAWCZYCH I PROWADZENIA GOSPODARSTWA DOMOWEGO - OGÓŁEM	50
BEZROBOCIE	47
POTRZEBA OCHRONY MACIERZYŃSTWA	44
POTRZEBA OCHRONY MACIERZYŃSTWA - W TYM: POTRZEBA OCHRONY WIELODZIETNOŚCI	36
BEZDOMNOŚĆ	32
BEZRADNOŚĆ W SPRAWACH OPIEK.-WYCHOWAWCZYCH I PROWADZENIA GOSPODARSTWA DOMOWEGO - OGÓŁEM - W TYM: RODZINY NIEPEŁNE	29
ALKOHOLIZM	26
BEZRADNOŚĆ W SPRAWACH OPIEK.-WYCHOWAWCZYCH I PROWADZENIA GOSPODARSTWA DOMOWEGO - OGÓŁEM - W TYM: RODZINY WIELODZIETNE	13
PRZEMOC DOMOWA	13
TRUDNOŚCI W PRZYSTOSOWANIU DO ŻYCIA PO ZWOLNIENIU Z ZAKŁADU KARNEGO	9
NARKOMANIA	8
SYTUACJA KRYZYSOWA	5
ZDARZENIE LOSOWE	1

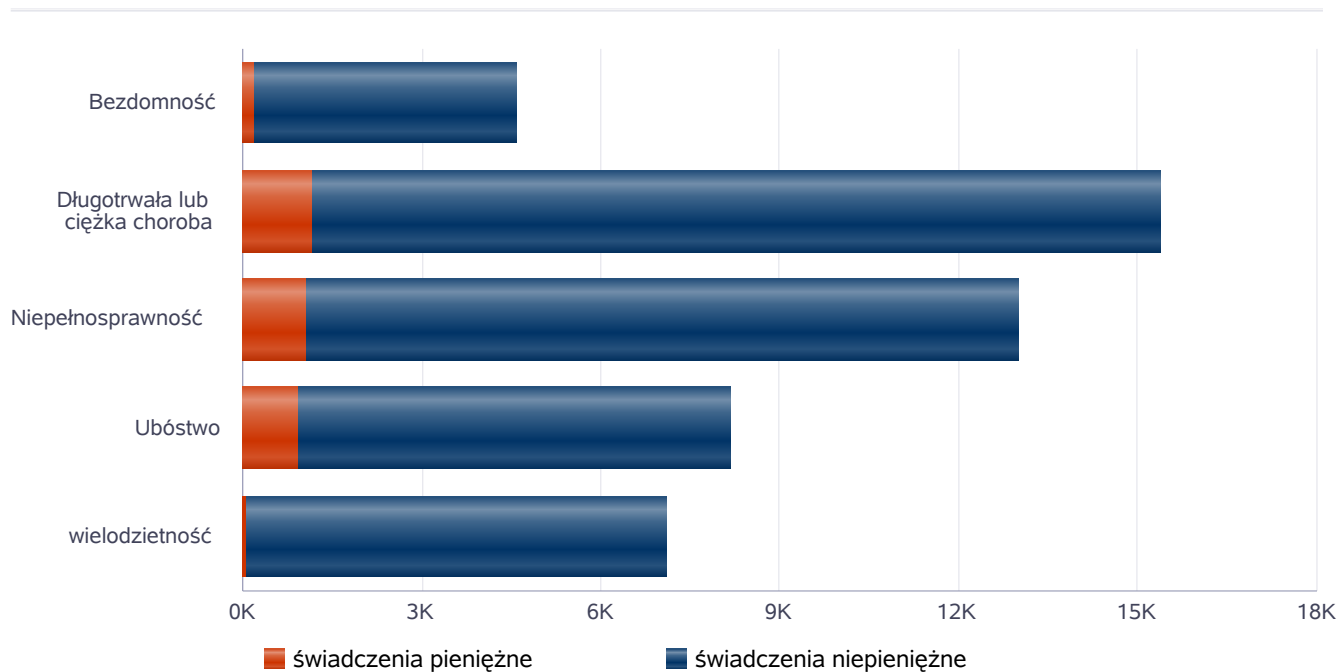
Powody udzielenia pomocy i wsparcia



Główne powody przyznania świadczeń w roku

Powód przyznania	Ogółem	Liczba świadczeń	
		świadczenia niepieniężne	świadczenia pieniężne
Długotrwała lub ciężka choroba	15 390	14 215	1 175
Niepełnosprawność	12 993	11 922	1 071
Ubóstwo	8 193	7 239	954
wielodzietność	7 118	7 062	56
Bezdomność	4 604	4 409	195

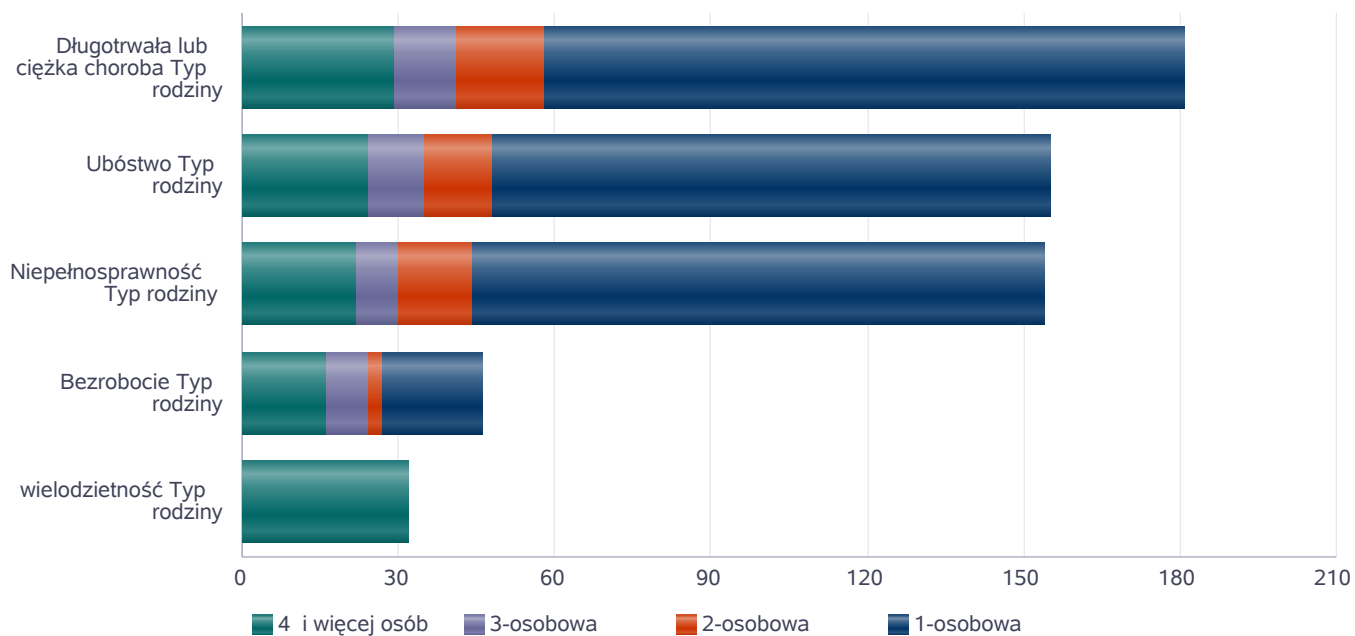
Liczba świadczeń



Główne powody przyznawania pomocy dla rodzin jednoosobowych i wieloosobowych

Powód przyznania	Ogółem	Typ rodziny	Typ rodziny	Typ rodziny	Typ rodziny
		1-osobowa	2-osobowa	3-osobowa	4 i więcej osób
Długotrwała lub ciężka choroba	181	123	17	12	29
Ubóstwo	155	107	13	11	24
Niepełnosprawność	154	110	14	8	22
Bezrobocie	46	19	3	8	16
wielodzietność	32				32

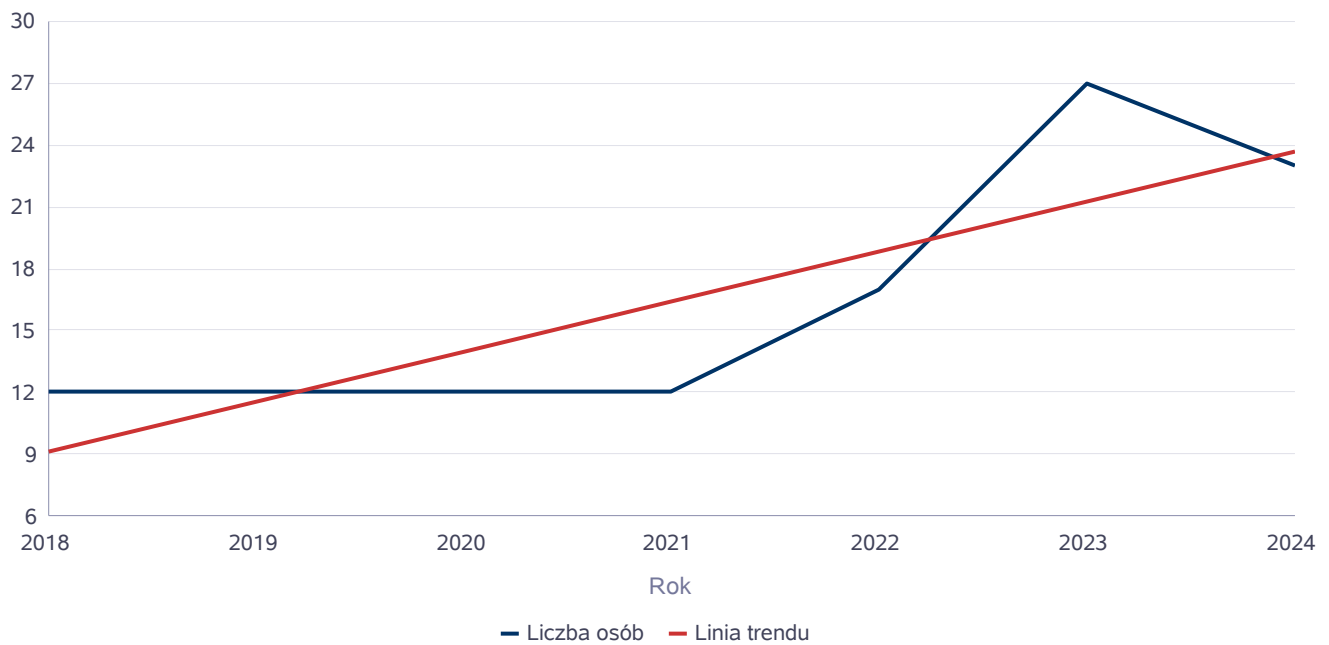
Liczba rodzin pobierających świadczenia wg powodów



Liczba osób korzystających z usług opiekuńczych

Rok	Liczba osób
2018	12
2019	12
2020	12
2021	12
2022	17
2023	27
2024	23

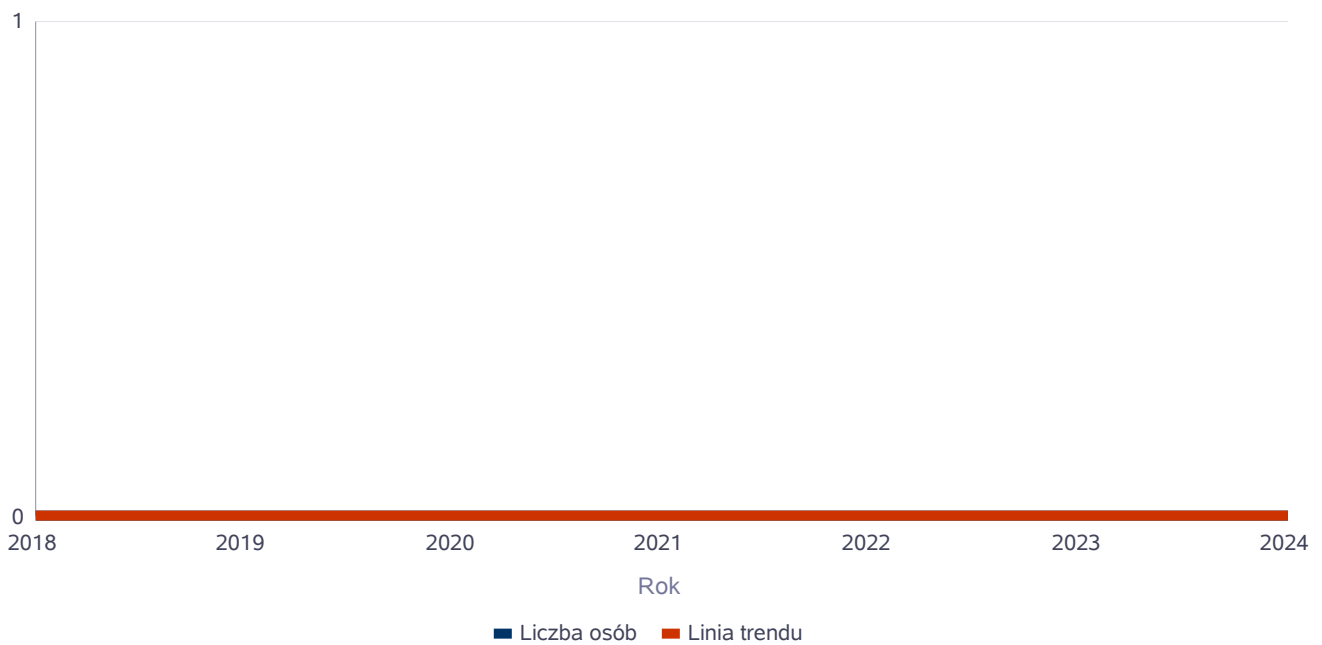
Liczba osób



Liczba osób korzystających ze specjalistycznych usług opiekuńczych

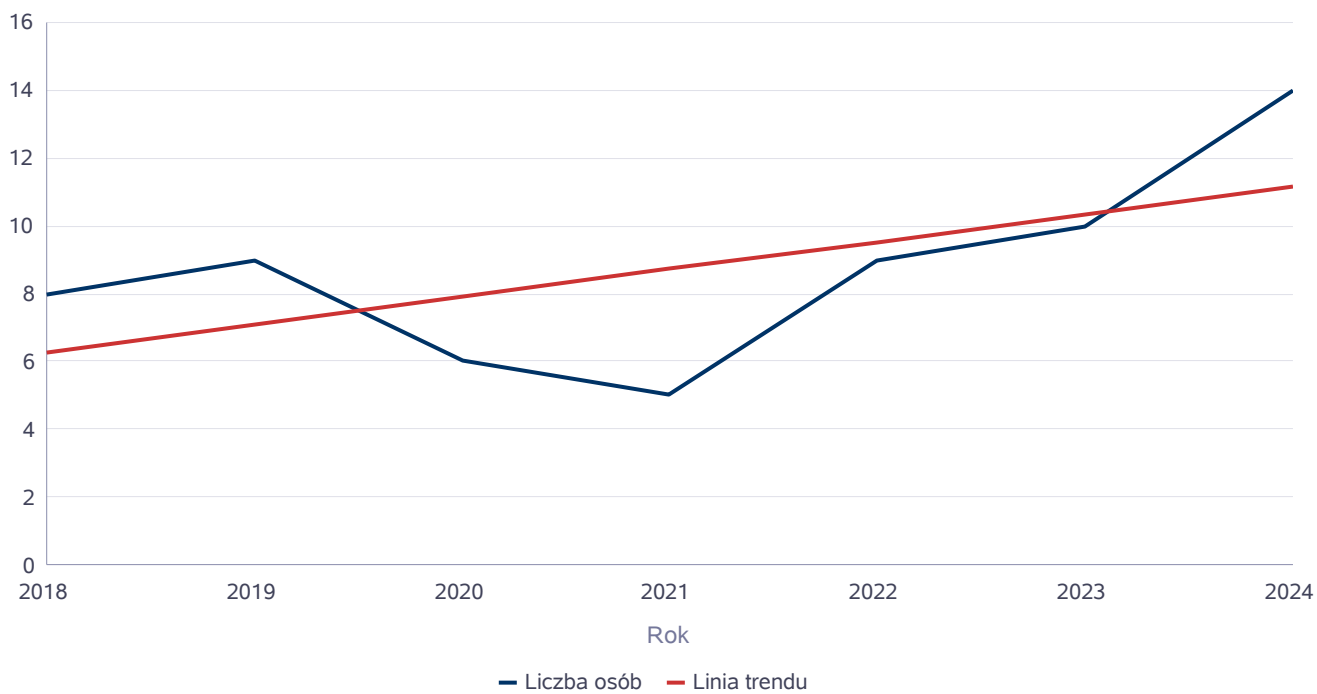
Rok	Liczba osób
2018	0
2019	0
2020	0
2021	0
2022	0
2023	0
2024	0

Liczba osób



Liczba osób korzystających z usług specjalistycznych opiekuńczych dla osób z zaburzeniami psychicznymi

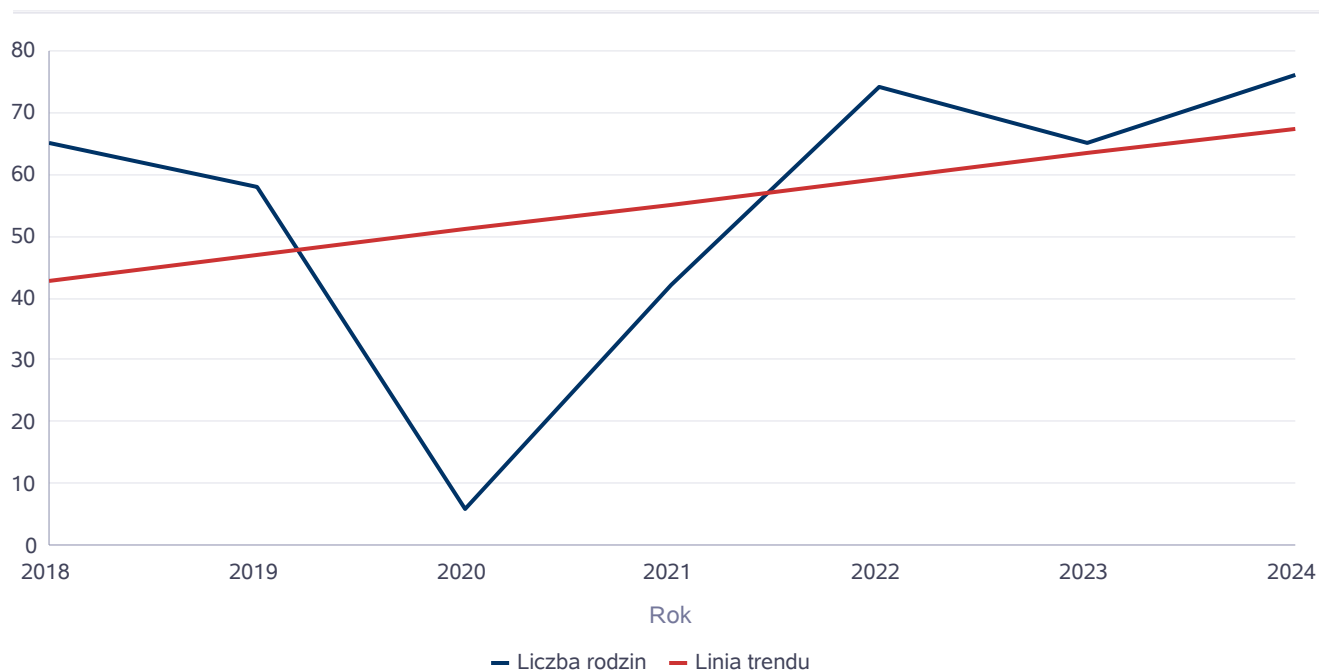
Rok	Liczba osób
2018	8
2019	9
2020	6
2021	5
2022	9
2023	10
2024	14



Liczba rodzin korzystających z poradnictwa specjalistycznego

Rodzaj	Liczba rodzin w latach						
	2018	2019	2020	2021	2022	2023	2024
Poradnictwo specjalistyczne	65	58	6	42	74	65	76

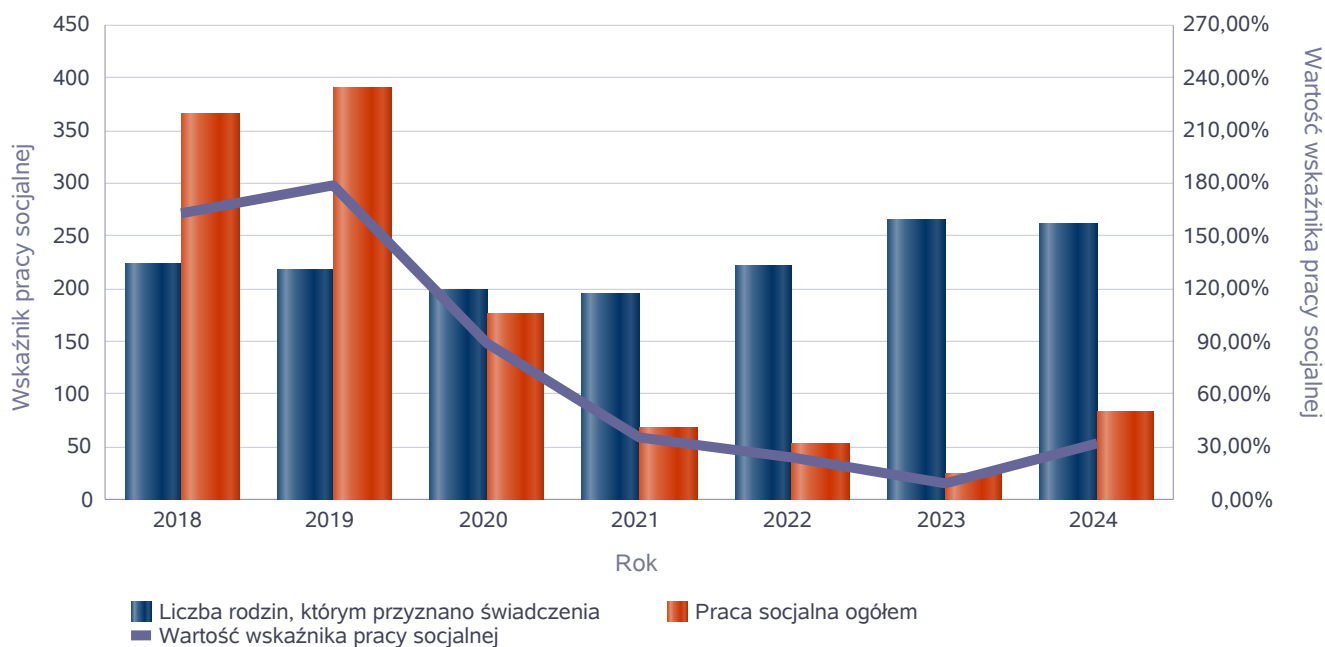
Liczba rodzin



Wskaźnik pracy socjalnej - wskaźnik obliczany jako stosunek liczby rodzin objętych pracą socjalną do rodzin osób, którym przyznano świadczenie pomnożony przez 100%

	2018	2019	2020	2021	2022	2023	2024
Wskaźnik pracy socjalnej	163,39%	178,90%	88,44%	35,20%	23,98%	9,40%	31,80%
Liczba rodzin, którym przyznano świadczenia	224	218	199	196	221	266	261
Praca socjalna ogółem	366	390	176	69	53	25	83

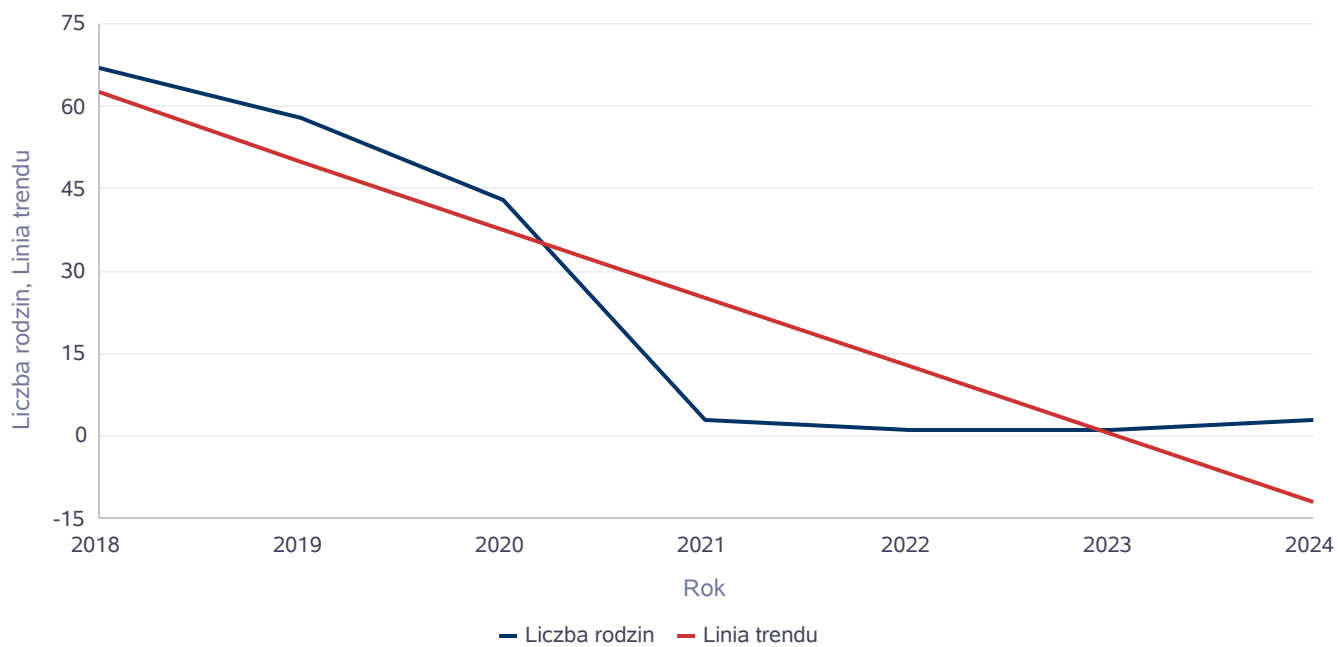
Wskaźnik pracy socjalnej



Liczba rodzin korzystających z interwencji kryzysowej

Udzielone świadczenia	Liczba rodzin						
	2018	2019	2020	2021	2022	2023	2024
Interwencja kryzysowa	67	58	43	3	1	1	3

Liczba rodzin korzystających z interwencji kryzysowej

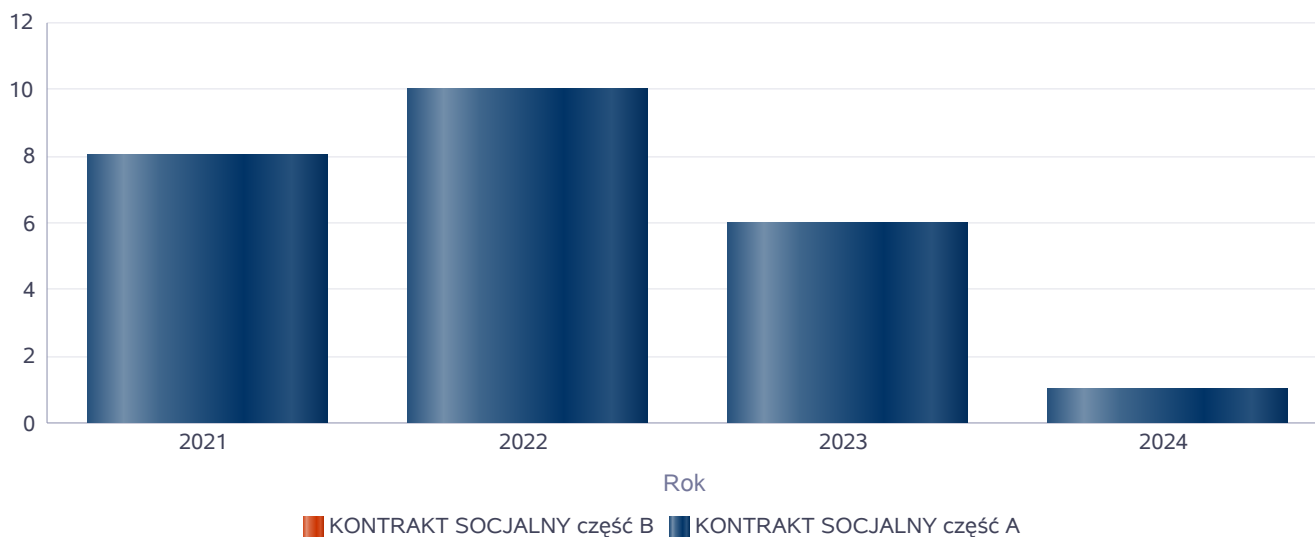


Kontrakt socjalny

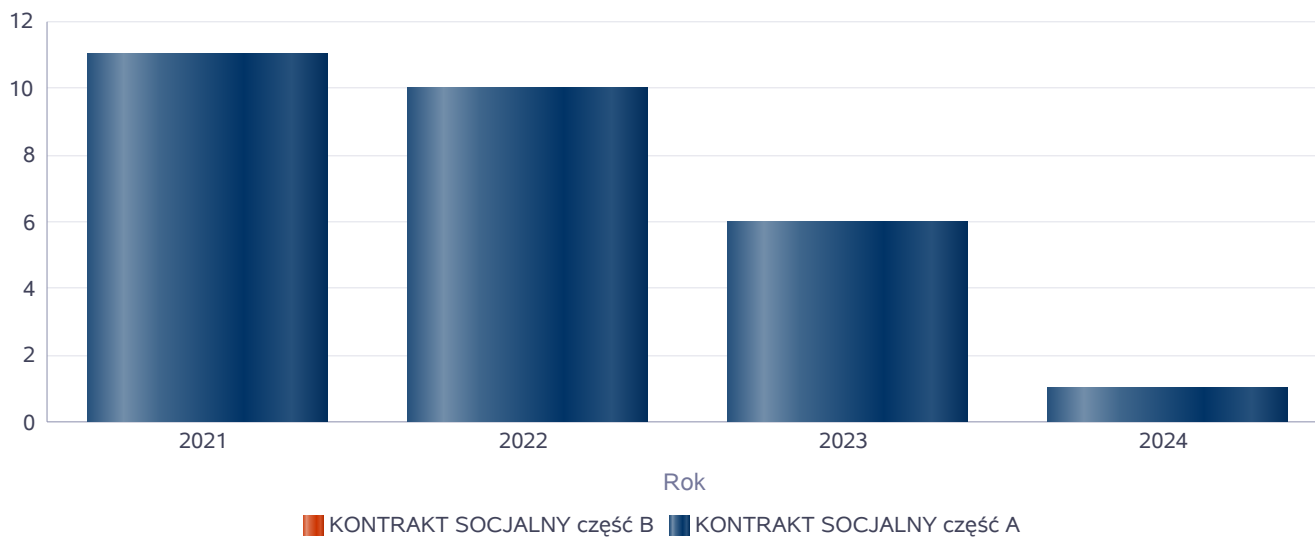
Wskaźnik obliczany jako udział osób objętych kontraktem socjalnym typu A i typu B w ogólnej liczbie osób nim objętych

Rok	Praca socjalna	Liczba kontraktów/projektów	Liczba osób objętych kontraktami/projektami socjalnymi
2021	KONTRAKT SOCJALNY część A	8	11
	KONTRAKT SOCJALNY część B	0	0
2022	KONTRAKT SOCJALNY część A	10	10
	KONTRAKT SOCJALNY część B	0	0
2023	KONTRAKT SOCJALNY część A	6	6
	KONTRAKT SOCJALNY część B	0	0
2024	KONTRAKT SOCJALNY część A	1	1
	KONTRAKT SOCJALNY część B	0	0

Liczba kontraktów/projektów

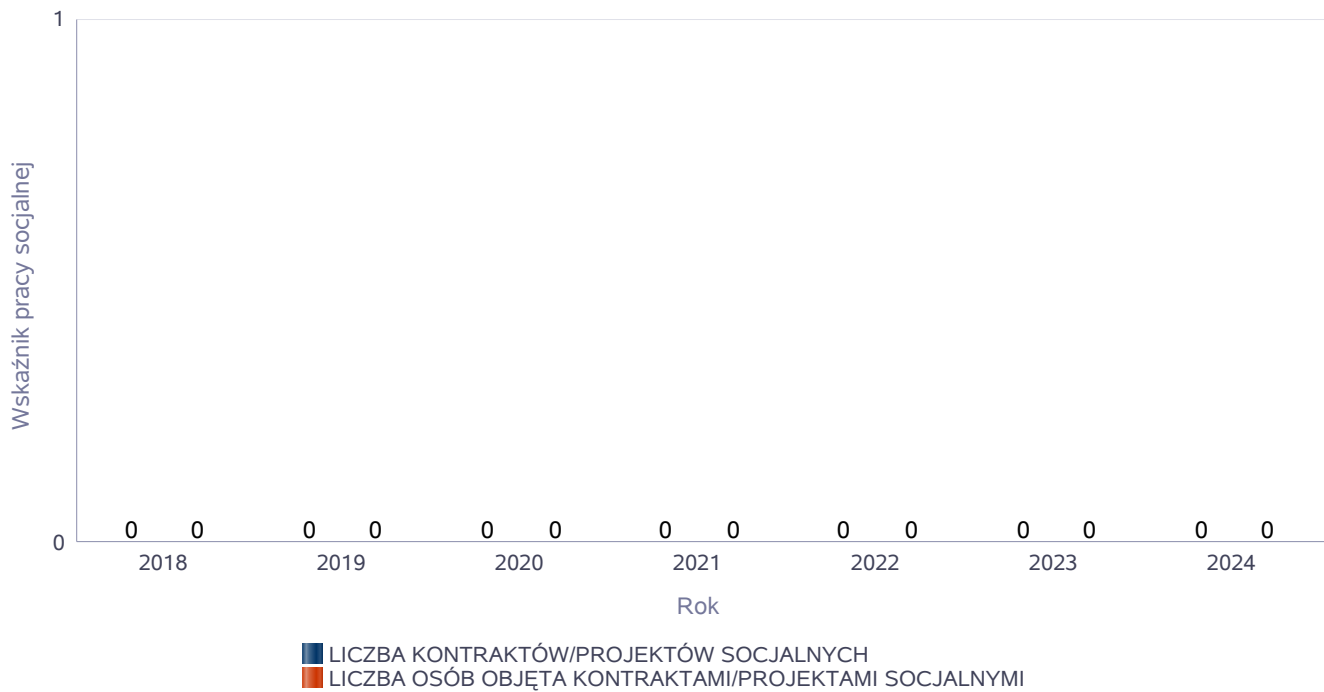


Liczba osób objętych kontraktami/projektami socjalnymi



Liczba projektów socjalnych w odniesieniu do liczby osób nimi objętych

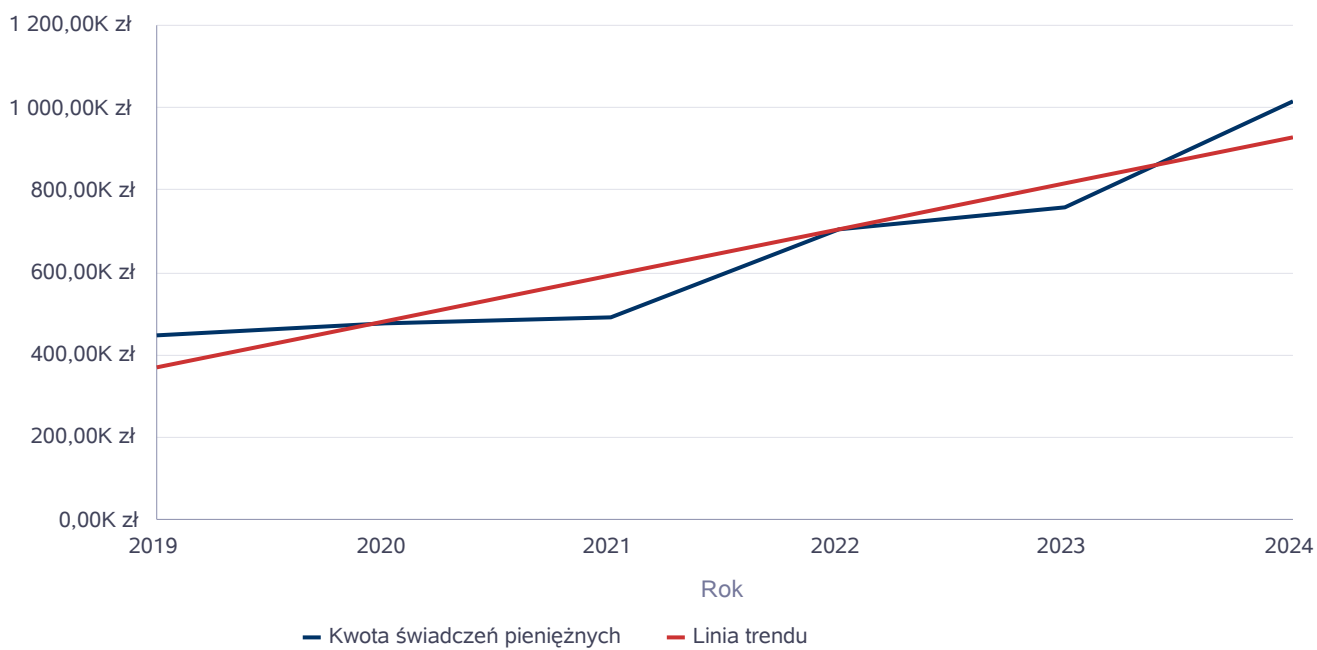
	2018	2019	2020	2021	2022	2023	2024
LICZBA KONTRAKTÓW/PROJEKTÓW SOCJALNYCH	0	0	0	0	0	0	0
LICZBA OSÓB OBJĘTA KONTRAKTAMI/PROJEKTAMI SOCJALNYMI	0	0	0	0	0	0	0



Świadczenia pieniężne z pomocy społecznej

Rok	Kwota świadczeń pieniężnych
2019	447 012,19 zł
2020	477 486,55 zł
2021	490 348,53 zł
2022	705 529,25 zł
2023	757 904,00 zł
2024	1 014 853,67 zł

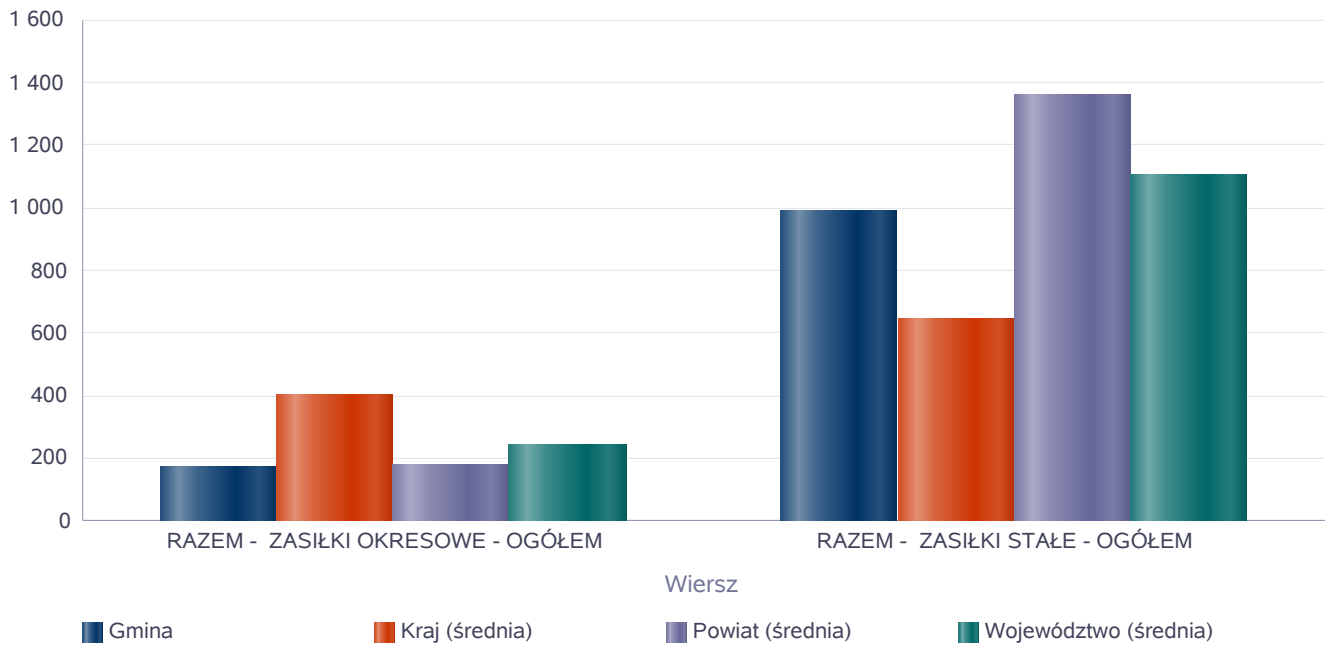
Kwota świadczeń pieniężnych



Podstawowe statystyki dla świadczeń pieniężnych

Poziom	Wiersz	Liczba świadczeń
Gmina	RAZEM - ZASIŁKI OKRESOWE - OGÓŁEM	176
	RAZEM - ZASIŁKI STAŁE - OGÓŁEM	991
Powiat (średnia)	RAZEM - ZASIŁKI OKRESOWE - OGÓŁEM	177
	RAZEM - ZASIŁKI STAŁE - OGÓŁEM	1 357
Województwo (średnia)	RAZEM - ZASIŁKI OKRESOWE - OGÓŁEM	242
	RAZEM - ZASIŁKI STAŁE - OGÓŁEM	1 101
Kraj (średnia)	RAZEM - ZASIŁKI OKRESOWE - OGÓŁEM	405
	RAZEM - ZASIŁKI STAŁE - OGÓŁEM	644

Liczba świadczeń



**DANE O KORZYSTAJĄCYCH Z POMOCY I WSPARCIA
w całym okresie sprawozdawczym**

WYSZCZEGÓLNIENIE		Rok 2023	Rok oceny 2024	Prognoza 2025
OSOBY I RODZINY, KTÓRYM UDZIELONO POMOCY I WSPARCIA				
Liczba osób	1	742	648	648
OSOBY I RODZINY, KTÓRYM PRZYZNANO ŚWIADCZENIE				
Liczba osób	2	407	367	367
W tym: osoby długotrwale korzystające	3	138	147	147
Wiek 0-17	4	178	140	140
Wiek produkcyjny *	5	175	180	180
Wiek poprodukcyjny **	6	57	54	54
Liczba rodzin	7	266	261	261
Liczba osób w rodzinach	8	661	613	613
w tym: KOBIETY (z wierszy 2-6)				
Ogółem	9	189	184	184
W tym: osoby długotrwale korzystające	10	56	62	62
Wiek 0-17	11	70	63	63
Wiek 18-59	12	83	90	90
Wiek 60 lat i więcej	13	36	31	31
OSOBY I RODZINY, Z KTÓRYMI PRZEPROWADZONO WYWIAD ŚRODOWISKOWY				
Liczba osób ogółem	14	671	589	589
Liczba rodzin	15	266	261	261
Liczba osób w rodzinach	16	661	613	613
KONTRAKT SOCJALNY				
Liczba zawartych kontraktów socjalnych - ogółem	17	6	1	1
Liczba osób objętych kontraktem socjalnym - ogółem	18	6	1	1

* wiek produkcyjny: kobiety w wieku 18-59 lat, mężczyźni 18-64 lat

** wiek poprodukcyjny: kobiety w wieku 60 i więcej, mężczyźni 65 i więcej

3.1. Dane o korzystających z pomocy i wsparcia GMINA - ZADANIA OPS, CUS oraz MOPS, MOPR

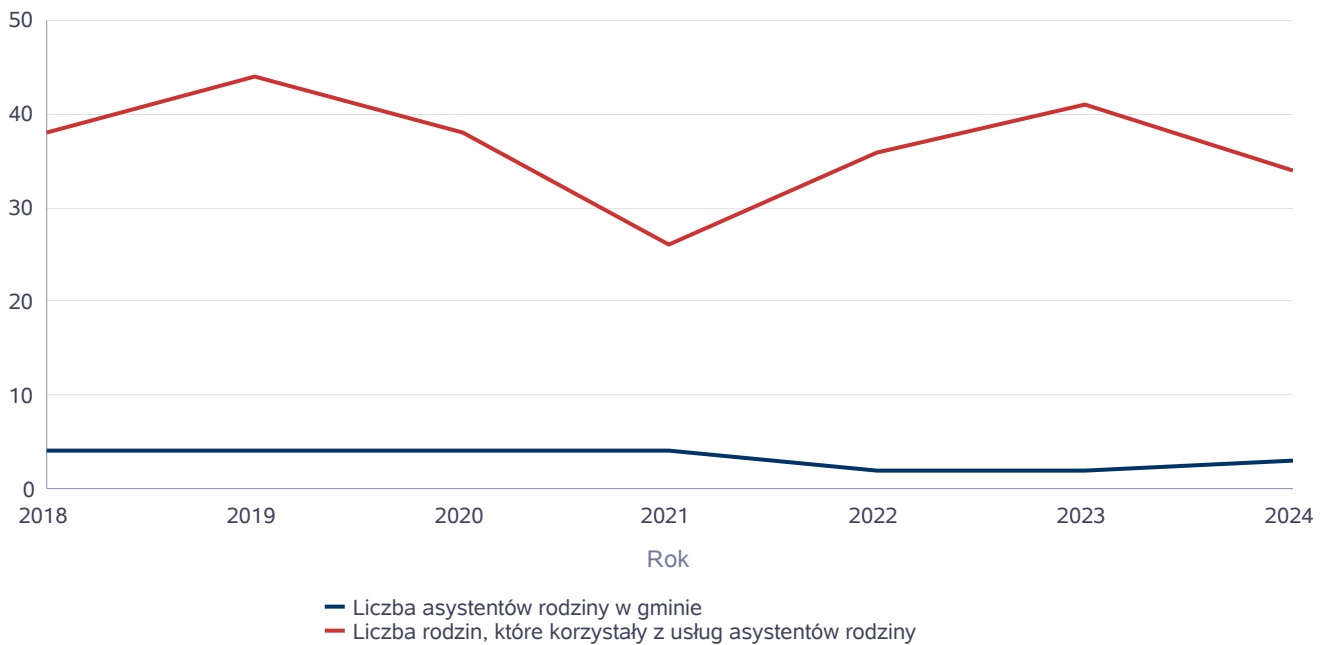
Pomoc i wsparcie w gminie Wejherowo z pomocy społecznej w 2024 roku w postaci świadczeń pieniężnych uzyskało 189 osób, co stanowi 1.500 liczby świadczeń, zaś w postaci świadczeń niepieniężnych 217 osób, co stanowi 25.923 liczby świadczeń. Odpłatność gminy za pobyt w Domu Pomocy Społecznej dotyczyła 23 osób.

W Gminnym Ośrodku Pomocy Społecznej w Wejherowie w 2024 roku celem realizacji zadań wynikających z Ustawy z dnia 9 czerwca 2011 r. o wspieraniu rodziny i systemie pieczy zastępczej zatrudnionych było 2 asystentów rodziny. Asystenci zatrudnieni byli na podstawie umowy o pracę w systemie zadaniowego czasu pracy. W okresie od 01.08.2024r. do 31.08.2024r. zatrudnionych było 3 asystentów rodziny. W związku z możliwością uzyskania dofinansowania do wynagrodzenia asystentów rodziny tut. Ośrodek wystąpił z wnioskiem do Wojewody o przyznanie dotacji w ramach rządowego programu Asystent rodziny na rok 2024. Kwota uzyskanej dotacji wyniosła ogółem 52 754,46 zł. W roku sprawozdawczym wsparciem asystentów rodziny było objętych łącznie 34 rodziny, w tym 15 z postanowienia Sądu. W 2024 roku asystent rodziny zakończył współpracę z 17 rodzinami ze względu na: osiągnięcie celów (9), zaprzestanie współpracy przez rodzinę (6), brak efektów (2).

Liczba asystentów rodziny oraz liczba rodzin objętych pracą asystenta rodziny

	2018	2019	2020	2021	2022	2023	2024
Liczba asystentów rodziny w gminie	4	4	4	4	2	2	3
Liczba rodzin, które korzystały z usług asystentów rodziny	38	44	38	26	36	41	34

Liczba asystentów rodziny oraz liczba rodzin



**Dane o osobach korzystających z pomocy i wsparcia
GMINA - ZADANIA OPS, CUS ORAZ MOPS, MOPR
wypełniają wyłącznie gminy i miasta na prawach powiatu
w całym okresie sprawozdawczym**

WYSZCZEGÓLNIENIE		Rok 2023	Rok oceny 2024	Prognoza 2025
SWIADCZENIA PIENIĘŻNE Z POMOCY SPOŁECZNEJ				
ZASIŁEK STAŁY				
Liczba osób	1	109	107	107
Kwota świadczeń w złotych	2	607 084	832 333	832 333
W tym: (wiersze 3-6)				
Zasiłek stały dla osób samotnie gospodarujących				
Liczba osób	3	98	101	101
Kwota świadczeń w złotych	4	582 419	801 733	801 733
Zasiłek stały dla osoby w rodzinie				
Liczba osób	5	11	8	8
Kwota świadczeń w złotych	6	24 665	30 600	30 600
ZASIŁEK OKRESOWY				
Liczba osób	7	47	53	53
Kwota świadczeń w złotych	8	64 625	81 043	81 043
W tym: (wiersze 9-16)				
Zasiłek okresowy z tytułu bezrobocia				
Liczba osób	9	15	16	16
Kwota świadczeń w złotych	10	17 139	21 494	21 494
Zasiłek okresowy z tytułu długotrwałej choroby				
Liczba osób	11	6	15	15
Kwota świadczeń w złotych	12	5 070	16 864	16 864
Zasiłek okresowy z tytułu niepełnosprawności				
Liczba osób	13	7	5	5
Kwota świadczeń w złotych	14	5 259	6 396	6 396
Zasiłek okresowy z tytułu możliwości utrzymania lub nabycia uprawnień do świadczeń z innych systemów zabezpieczenia społecznego				
Liczba osób	15	2	0	0
Kwota świadczeń w złotych	16	2 466	0	0
Zasiłek okresowy kontynuowany niezależnie od dochodu na podstawie art. 38 ust. 4a i 4b				
Liczba osób	17	0	0	0
Kwota świadczeń w złotych	18	0	0	0
ZASIŁEK CELOWY				
Liczba osób	19	95	91	91
Kwota świadczeń w złotych	20	77 325	79 285	79 285
W tym: (wiersze 21 - 22)				
ZASIŁEK CELOWY PRYZNANY W RAMACH PROGRAMU WIELOLETNIEGO "POSIŁEK W SZKOLE I W DOMU"				
Liczba osób	21	61	56	56
Kwota świadczeń w złotych	22	44 790	52 970	52 970
ZASIŁEK CELOWY PRYZNANY NIEZALEŻNIE OD DOCHODU na podstawie art. 39a ust. 1 i 2				

WYSZCZEGÓLNIENIE		Rok 2023	Rok oceny 2024	Prognoza 2025
Liczba osób	23	0	0	0
Kwota świadczeń w złotych	24	0	0	0
ŚWIADCZENIA NIEPIENIĘŻNE Z POMOCY SPOŁECZNEJ				
POSIŁEK OGÓLEM				
Liczba osób	25	189	148	148
Kwota świadczeń w złotych	26	153 979	111 465	111 465
W tym: (z wierszy 25 - 26)				
DLA DZIECI (z wyłączeniem posiłków przyznanych doraźnie dzieciom i młodzieży)				
Liczba osób	27	178	140	140
Kwota świadczeń w złotych	28	116 044	83 241	83 241
W tym (z wierszy 25-26):				
POSIŁEK świadczenie przyznane w ramach programu wieloletniego "POSIŁEK W SZKOLE I W DOMU"				
Liczba osób	29	189	148	148
Kwota świadczeń w złotych	30	153 979	111 465	111 465
W tym (z wierszy 29-30):				
DLA DZIECI				
Liczba osób	31	183	141	141
Kwota świadczeń w złotych	32	116 044	83 241	83 241
SCHRONIENIE - OGÓLEM				
Liczba osób	33	19	25	25
Kwota świadczeń w złotych	34	223 996	256 903	256 903
UBRANIE				
Liczba osób	35	0	0	0
Kwota świadczeń w złotych	36	0	0	0
SPRAWIENIE POGRZEBU				
Liczba osób	37	0	2	2
Kwota świadczeń w złotych	38	0	7 939	7 939
ODPŁATNOŚĆ GMINY ZA POBYT W DOMU POMOCY SPOŁECZNEJ				
Liczba osób	39	20	23	23
Kwota świadczeń w złotych	40	922 635	1 222 646	1 222 646
WSPIERANIE RODZINY I PIECZA ZASTĘPCZA				
Liczba rodzin objęta pracą asystenta rodziny	41	41	34	34
Liczba rodzin wspierających	42	0	0	0
Liczba asystentów rodziny	43	2	3	3
Odpłatność za pobyt dziecka w pieczy zastępczej w złotych	44	606 590	873 643	873 643

4. Inne rodzaje pomocy i świadczeń

Gminny Ośrodek Pomocy Społecznej realizuje również zadania wynikające z ustawy o świadczeniach rodzinnych oraz ustawy o pomocy osobom uprawnionym do alimentów. W roku oceny całkowita kwota przyznanego świadczenia w formie zasiłku rodzinnego wraz z dodatkami oraz jednorazowej zapomogi z tytułu urodzenia dziecka wyniosła 2 388 045,17 zł i w porównaniu z rokiem poprzednim zmalała o 620 604,62 zł. Liczba rodzin pobierających świadczenia w roku oceny wyniosła 404, a zatem w stosunku do roku 2023 jest mniejsza o 105 rodzin. W odniesieniu do poprzednich lat zauważyć można znaczny spadek zarówno liczby rodzin pobierających zasiłki rodzinne wraz z dodatkami oraz jednorazową zapomogę z tytułu urodzenia jak i wysokości wypłaconych świadczeń. Sytuacja ta jest niewątpliwie spowodowana wzrostem minimalnego wynagrodzenia za

pracę oraz minimalnej stawki godzinowej przy jednoczesnym zahamowaniu wzrostu kryterium dochodowego uprawniającego rodziny do otrzymywania świadczeń uzależnionych od dochodu.

Systematycznie wzrasta liczba osób pobierających świadczenia opiekuńcze. Spowodowane jest to wzrostem liczby wydanych orzeczeń o niepełnosprawności oraz o stopniu niepełnosprawności.

Wysokość wypłaconych zasiłków pielęgnacyjnych w roku oceny wyniosła 4 317 663,00 zł, a zatem jest wyższa o 392 829,00 zł od wysokości wypłaconych świadczeń w roku 2023. W porównaniu do poprzedniego roku liczba świadczeń wzrosła o 1816.

Niezmienne systematycznie wzrasta liczba osób pobierających świadczenie pielęgnacyjne, a tym samym wysokość wypłaconych świadczeń. W 2024 roku wysokość wypłaconych świadczeń pielęgnacyjnych wyniosła 10 658 972,00 zł, a zatem jest wyższa o 2 043 809,00 zł w stosunku do roku poprzedniego. Na tą sytuację niewątpliwie miała wpływ zmiana od stycznia 2024 roku przepisów dotyczących zasad ustalania prawa do świadczenia pielęgnacyjnego. Zgodnie z aktualnie obowiązującymi przepisami świadczenie pielęgnacyjne przysługuje rodzicom lub innym osobom sprawującym opiekę nad osobą w wieku do ukończenia 18 roku życia legitymującą się orzeczeniem o znacznym stopniu niepełnosprawności albo orzeczeniem o niepełnosprawności łącznie ze wskazaniami: konieczności stałej lub długotrwałej opieki lub pomocy innej osoby w związku ze znacznie ograniczoną możliwością samodzielnej egzystencji oraz konieczności stałego współudziału na co dzień opiekuna dziecka w procesie jego leczenia, rehabilitacji i edukacji. Nowe zasady wprowadziły także możliwość łączenia pobierania świadczenia pielęgnacyjnego z możliwością zatrudnienia oraz umożliwiły pobieranie świadczenia pielęgnacyjnego na więcej niż jedno dziecko z niepełnosprawnością przez jednego opiekuna. Od 1 stycznia 2024 r. nastąpiła również waloryzacja świadczenia pielęgnacyjnego (z kwoty 2458,00 zł w 2023 roku na 2988,00 zł w 2024r., aktualna wysokość świadczenia od 1 stycznia 2025 roku wynosi 3287,00 zł.)

Zmalała całkowita kwota przyznanego specjalnego zasiłku opiekuńczego, gdzie w 2023 roku wysokość ta wyniosła 47 223,00 zł, natomiast w roku oceny 21 080,00 zł.

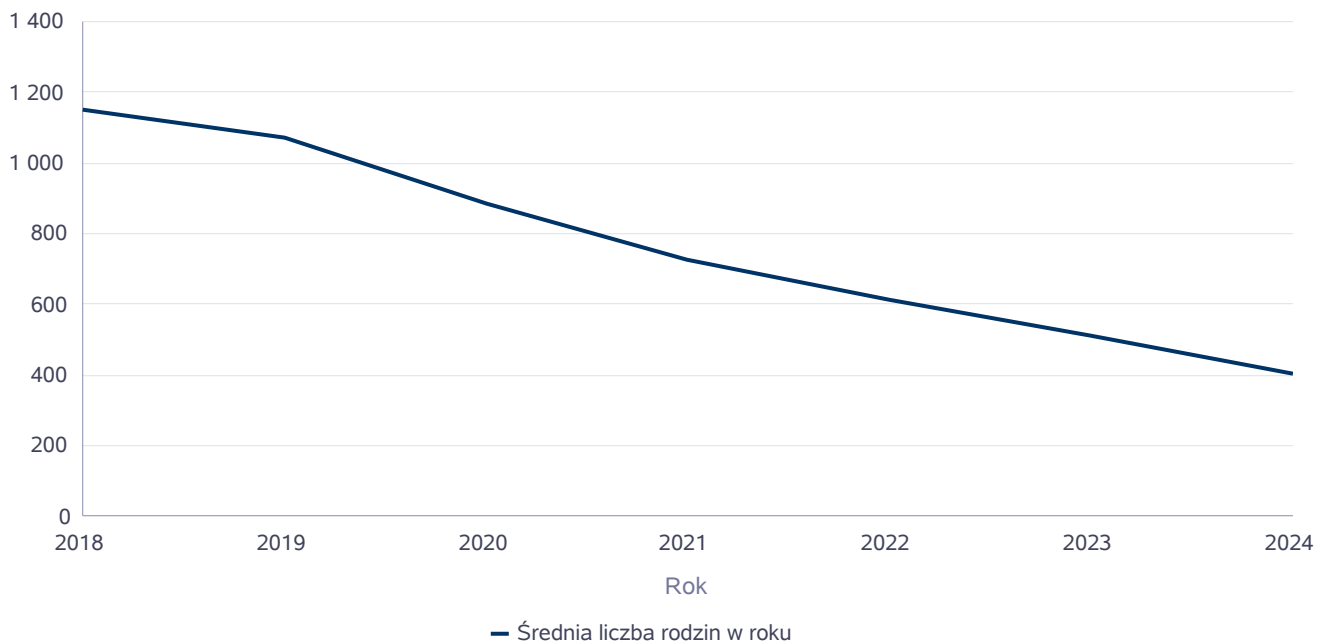
Nieznacznie wzrosła kwota wypłaconych świadczeń z funduszu alimentacyjnego. W roku 2023 wyniosła 661 431,00 zł, natomiast w roku oceny wyniosła 662 136,00 zł, a zatem różnica ta wynosi 705,00 zł.

Poniżej prezentujemy w formie graficznej i tabelarycznej szczegółowe dane dotyczące: liczby rodzin i kwoty świadczeń w zakresie zasiłków rodzinnych, dodatków do zasiłków rodzinnych, jednorazowych dodatków z tytułu urodzenia się dziecka, jednorazowej zapomogi z tytułu urodzenia dziecka, liczby i kwot świadczeń pielęgnacyjnych, zasiłku pielęgnacyjnego, zasiłku pielęgnacyjnego dla niepełnosprawnego dziecka, dla osoby niepełnosprawnej w wieku powyżej 16 lat o różnych stopniach niepełnosprawności, zasiłku pielęgnacyjnego dla osób, które ukończyły 75 lat, specjalnego zasiłku opiekuńczego, zasiłku dla opiekuna, świadczeń alimentacyjnych.

Średniomiesięczna liczba rodzin korzystających z zasiłków rodzinnych wraz z dodatkami oraz korzystających z jednorazowej zapomogi z tytułu urodzenia dziecka

	Liczba rodzin						
	2018	2019	2020	2021	2022	2023	2024
Liczba rodzin korzystających z zasiłków rodzinnych wraz z dodatkami	1 148	1 073	886	727	613	509	404

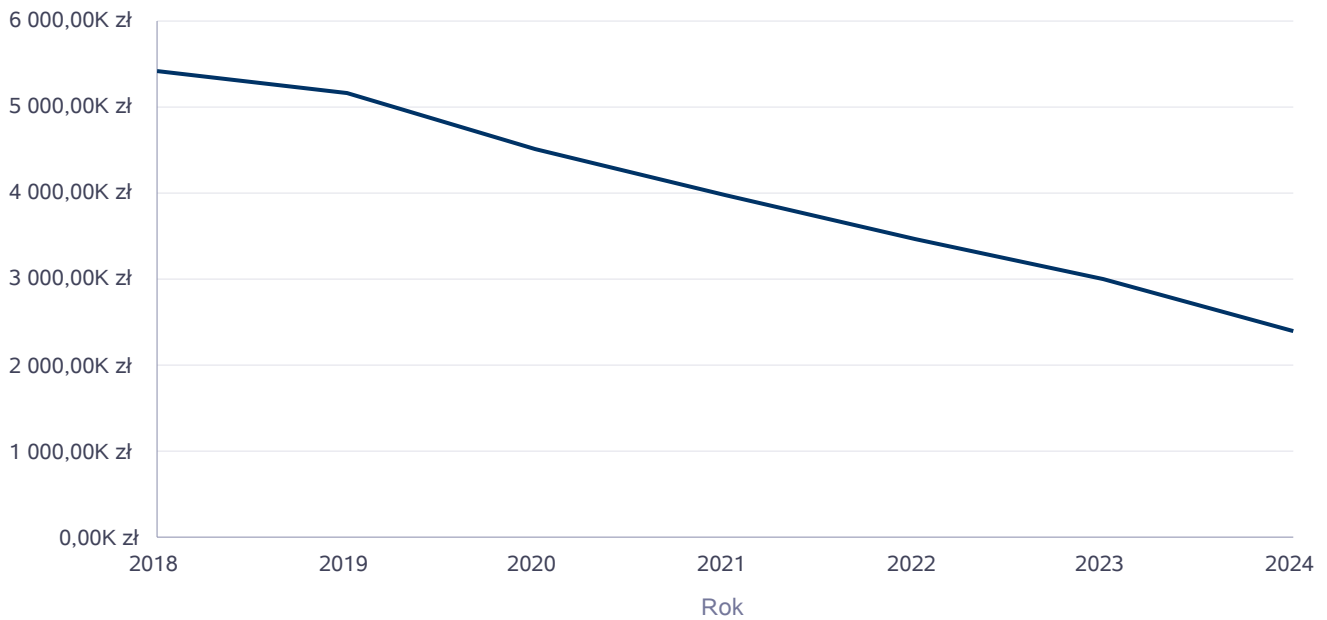
Średniomiesięczna liczba rodzin korzystających z zasiłków rodzinnych wraz z dodatkami



Kwota zasiłków rodzinnych wraz z dodatkami ogółem wypłaconych w ciągu roku

Rok	Kwota
2018	5 422 810,26 zł
2019	5 169 020,82 zł
2020	4 516 981,24 zł
2021	3 967 724,16 zł
2022	3 472 163,35 zł
2023	3 008 649,79 zł
2024	2 388 045,17 zł

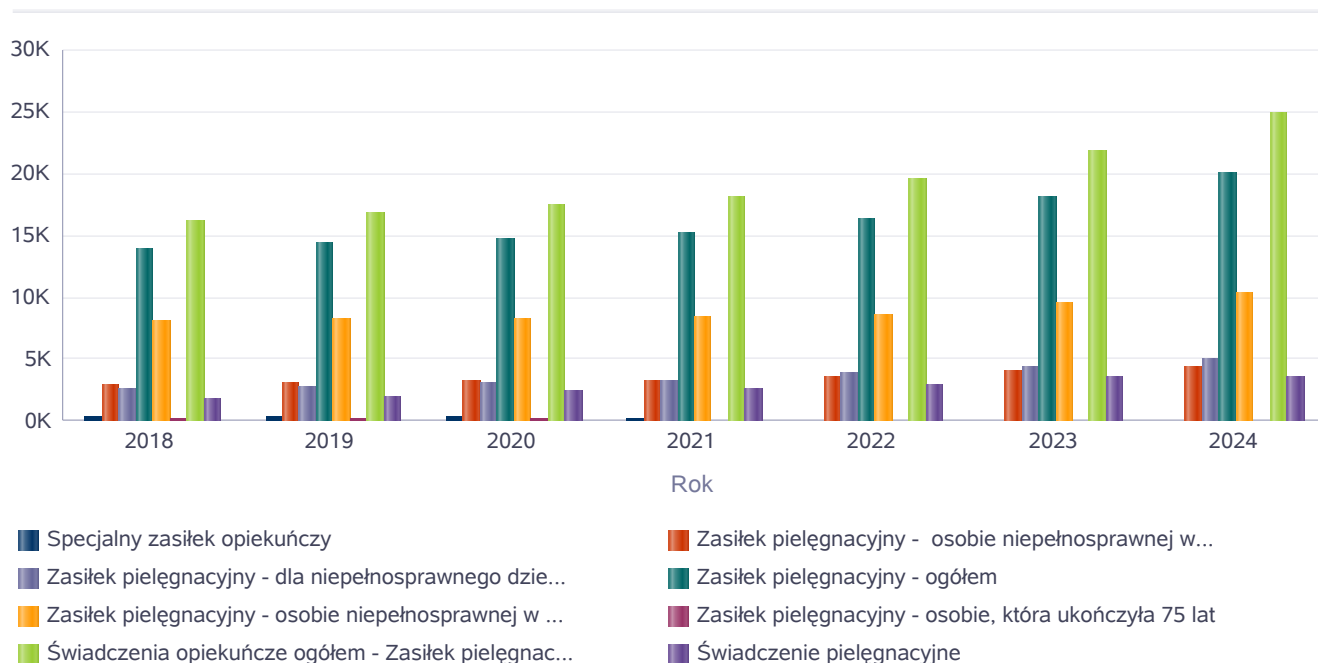
Kwota zasiłków rodzinnych wraz z dodatkami oraz jednorazowej zapomogi z tytułu urodzenia dziecka



Liczba świadczeń: świadczenie pielęgnacyjne, zasiłek pielęgnacyjny, zasiłek pielęgnacyjny dla niepełnosprawnego dziecka, dla osoby niepełnosprawnej w wieku powyżej 16 lat o różnych stopniach niepełnosprawności, zasiłek pielęgnacyjny dla osób, które ukończyły 75 lat, specjalny zasiłek opiekuńczy

	2018	2019	2020	2021	2022	2023	2024
Specjalny zasiłek opiekuńczy	357	422	399	295	150	77	34
Zasiłek pielęgnacyjny - osobie niepełnosprawnej w wieku powyżej 16. roku życia legitymującej się orzeczeniem o umiarkowanym stopniu niepełnosprawności, jeżeli niepełnosprawność powstała w wieku do ukończenia 21 roku życia	2 927	3 154	3 208	3 288	3 685	4 083	4 432
Zasiłek pielęgnacyjny - dla niepełnosprawnego dziecka	2 714	2 855	3 061	3 360	3 897	4 438	5 097
Zasiłek pielęgnacyjny - ogółem	13 999	14 498	14 713	15 186	16 371	18 195	20 011
Zasiłek pielęgnacyjny - osobie niepełnosprawnej w wieku powyżej 16. roku życia o znacznym stopniu niepełnosprawności	8 168	8 299	8 256	8 391	8 652	9 538	10 352
Zasiłek pielęgnacyjny - osobie, która ukończyła 75 lat	190	190	188	147	137	136	130
Świadczenia opiekuńcze ogółem - Zasiłek pielęgnacyjny, świadczenia pielęgnacyjne, specjalny zasiłek opiekuńczy	16 227	16 912	17 536	18 140	19 536	21 810	24 912
Świadczenie pielęgnacyjne	1 871	1 992	2 424	2 659	3 015	3 538	3 604

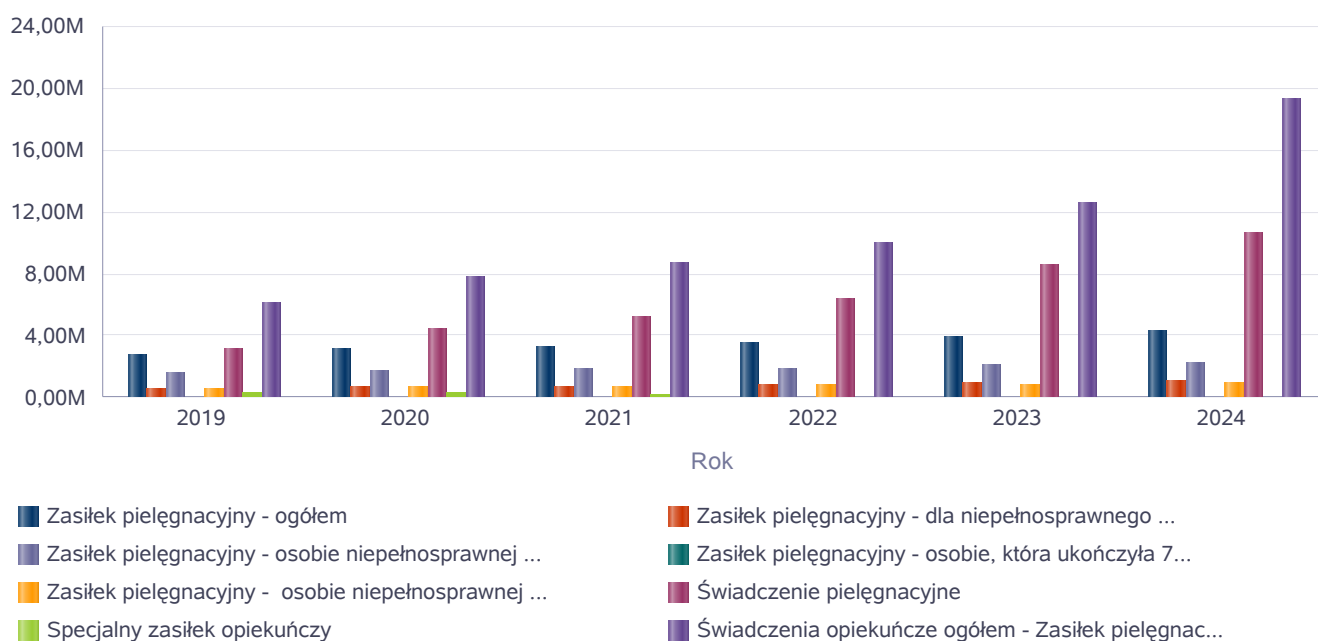
Liczba świadczeń



Kwota świadczeń: świadczenie pielęgnacyjne, zasiłek pielęgnacyjny, zasiłek pielęgnacyjny dla niepełnosprawnego dziecka, dla osoby niepełnosprawnej w wieku powyżej 16 lat o różnych stopniach niepełnosprawności, zasiłek pielęgnacyjny dla osób które ukończyły 75 lat, specjalny zasiłek opiekuńczy, zasiłek dla opiekuna

Świadczenia opiekuńcze	Kwota świadczeń					
	2019	2020	2021	2022	2023	2024
Zasiłek pielęgnacyjny - ogółem	2 746 898,00	3 173 637,00	3 272 746,00	3 532 312,00	3 924 834,00	4 317 663,00
Zasiłek pielęgnacyjny - dla niepełnosprawnego dziecka	540 941,00	660 035,00	722 970,00	840 265,00	957 466,00	1 099 489,00
Zasiłek pielęgnacyjny - osobie niepełnosprawnej w wieku powyżej 16. roku życia o znacznym stopniu niepełnosprawności	1 572 039,00	1 781 414,00	1 808 797,00	1 867 232,00	2 057 603,00	2 233 944,00
Zasiłek pielęgnacyjny - osobie, która ukończyła 75 lat	36 045,00	40 146,00	31 513,00	29 570,00	29 354,00	28 059,00
Zasiłek pielęgnacyjny - osobie niepełnosprawnej w wieku powyżej 16. roku życia legitymującej się orzeczeniem o umiarkowanym stopniu niepełnosprawności, jeżeli niepełnosprawność powstała w wieku do ukończenia 21 roku życia	597 873,00	692 042,00	709 466,00	795 245,00	880 411,00	956 171,00
Świadczenie pielęgnacyjne	3 146 291,00	4 372 549,00	5 195 976,00	6 362 808,00	8 615 163,00	10 658 972,00
Specjalny zasiłek opiekuńczy	260 604,00	246 420,00	182 569,00	92 160,00	47 223,00	21 080,00
Świadczenia opiekuńcze ogółem - Zasiłek pielęgnacyjny, świadczenia pielęgnacyjne, specjalny zasiłek opiekuńczy	6 153 793,00	7 792 606,00	8 651 291,00	9 987 280,00	12 587 220,00	19 255 519,00

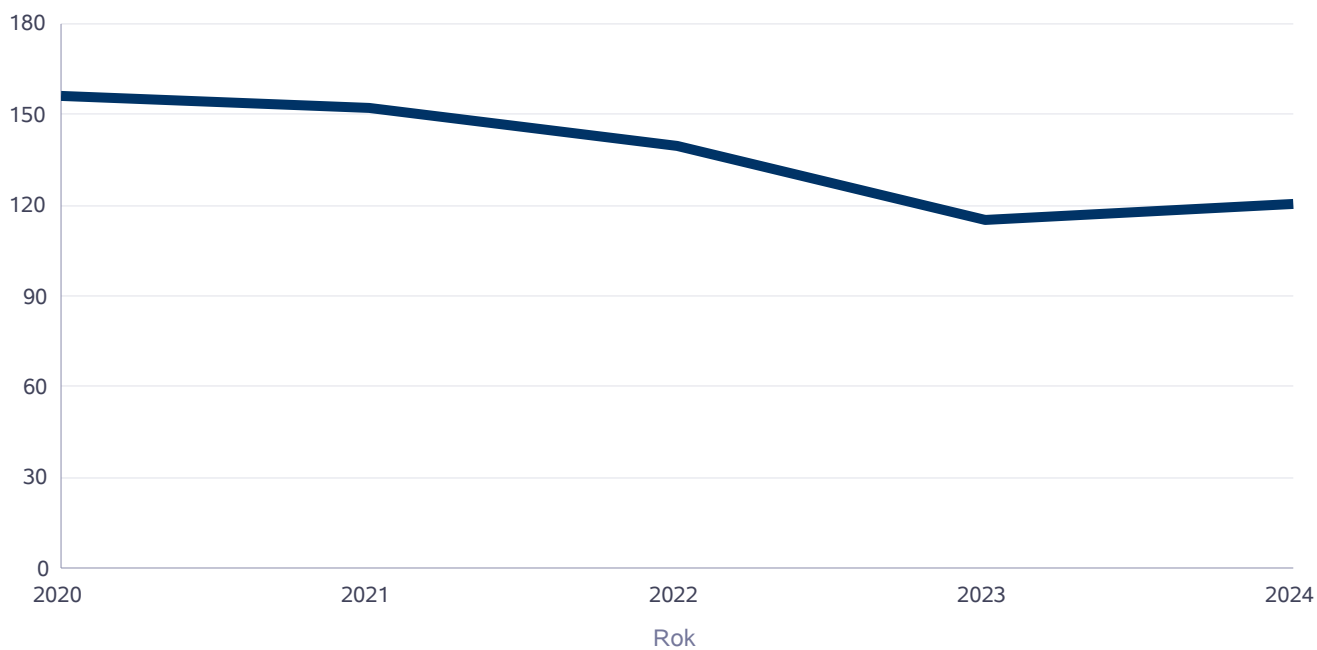
Kwota świadczeń



Liczba osób korzystających ze świadczenia alimentacyjnego w poszczególnych latach

	Liczba osób				
	2020	2021	2022	2023	2024
Liczba osób korzystających ze świadczenia alimentacyjnego	156	152	140	115	120

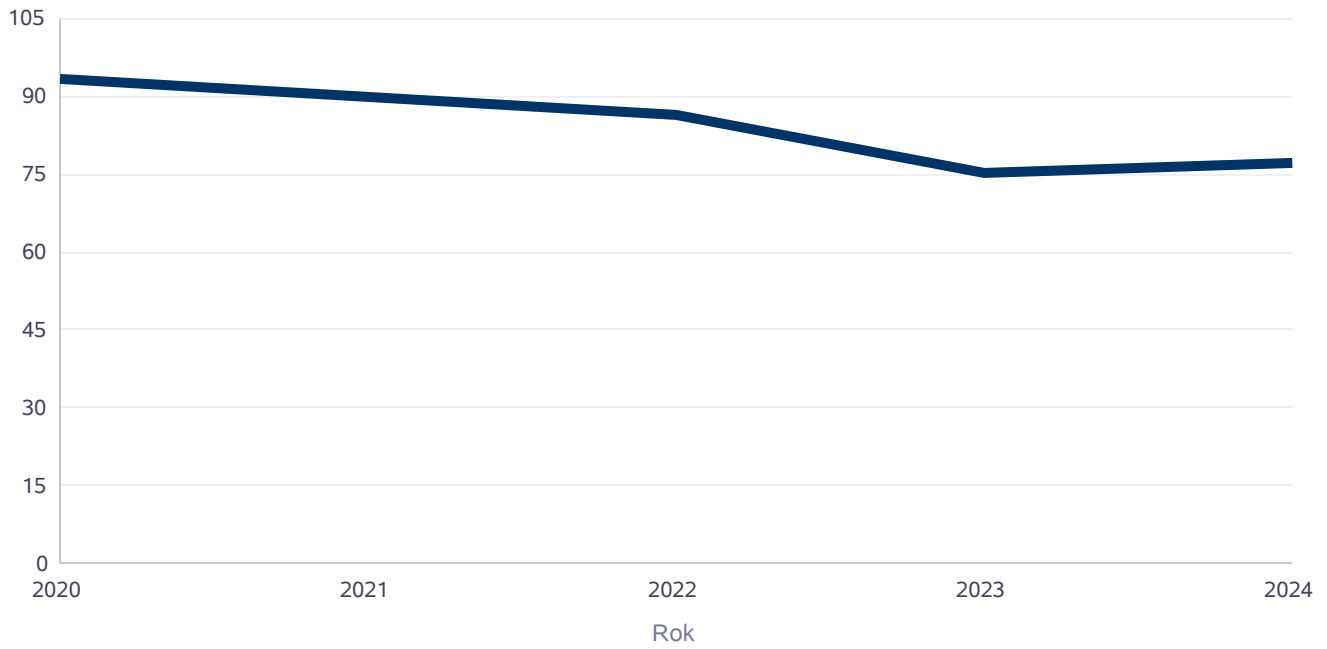
Liczba osób korzystających ze świadczenia alimentacyjnego



Liczba rodzin korzystających ze świadczenia alimentacyjnego w poszczególnych latach

	Liczba rodzin				
	2020	2021	2022	2023	2024
Liczba rodzin korzystających ze świadczenia alimentacyjnego	93	90	86	75	77

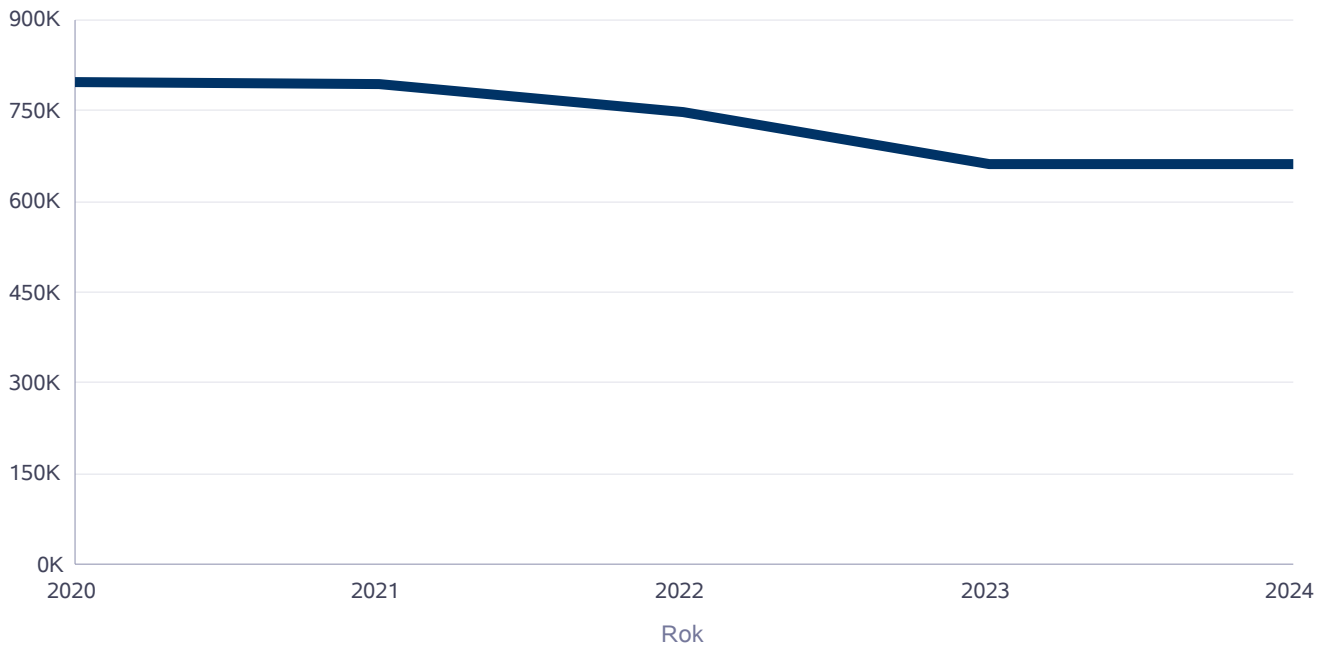
Liczba rodzin korzystających ze świadczenia alimentacyjnego



Kwota świadczeń z funduszu alimentacyjnego w poszczególnych latach [w zł]

	Kwota				
	2020	2021	2022	2023	2024
Ogólna kwota świadczeń z funduszu alimentacyjnego	798 702	795 007	748 086	661 431	662 136

Kwota świadczeń z funduszu alimentacyjnego



INNE RODZAJE POMOCY I ŚWIADCZEŃ

WYSZCZEGÓLNIENIE		Rok 2023	Rok oceny 2024	Prognoza 2025
DODATKI MIESZKANIOWE				
Liczba gospodarstw domowych	1	116	117	117
Kwota świadczeń w złotych	2	336 662	426 159	422 000
DODATKI ENERGETYCZNE				
Liczba gospodarstw domowych	3	0	0	0
Kwota świadczeń w złotych	4	0	0	0

5. Zasoby instytucjonalne pomocy i wsparcia

Pomoc społeczna to nie tylko wsparcie finansowe osób i rodzin potrzebujących pomocy, ale także pomoc instytucjonalna świadczona przez placówki pomocy społecznej. W gminie Wejherowo nie prowadzą działalności instytucje pomocy społecznej, finansowane z budżetu gminy Wejherowo tj. domy pomocy społecznej, jednostki specjalistycznego poradnictwa, mieszkania chronione, ośrodki interwencji kryzysowej, ośrodki wsparcia i rodzinne domy pomocy. Brak infrastruktury pomocowej wskazanej powyżej jest wynikiem zaspokojenia potrzeb mieszkańców gminy przez dostępne formy wsparcia na terenie powiatu wejherowskiego oraz powiatów ościennych. Rozważana jest i analizowana potrzeba utworzenia placówek wsparcia seniora na terenie gminy, tj. dziennego domu pobytu dla seniorów oraz rozwój wolontariatu ze względu na rosące potrzeby mieszkańców gminy w tym zakresie.

W związku z tym, iż obserwuje się tendencję starzejącego się społeczeństwa należy w kolejnych latach zaplanować działania zmierzające do zapewnienia opieki osobom starszym i niepełnosprawnym w odpowiedzi na zmieniającą się strukturę demograficzną ludności. Należy wskazać, iż przy braku zasobów własnych na terenie gminy funkcjonują prywatne Domy Seniora, które mają na celu zapewnienie opieki osobom starszym i niepełnosprawnym. Kierowanie i regulowanie odpłatności za pobyt w domu pomocy społecznej w 2024 roku było realizowane na bieżąco. Opłacono pobyt 23 osobom. Koszt tej formy pomocy opiewał na łączną kwotę 1.222 646 zł. Należy zaznaczyć, iż corocznie zwiększają się koszty pobytu w placówkach zapewniających całodobową opiekę, w związku z czym, czyni się starania w kierunku zaangażowania najbliższej rodziny w organizację pomocy w miejscu zamieszkania oraz rozbudowy infrastruktury w zakresie zapewnienia dziennych form wsparcia dla seniorów oraz pozyskiwania dodatkowych środków na realizację usług opiekuńczych ze źródeł zewnętrznych.

Na terenie gminy Wejherowo w roku 2024 funkcjonowały cztery placówki wsparcia dziennego: Placówka Wsparcia Dziennego w Gowinie, Placówka Wsparcia Dziennego w Łężycach, Placówka Wsparcia Dziennego w Warszkowie oraz Placówka Wsparcia Dziennego w Gościcinie.

Placówki Wsparcia Dziennego realizują zadania w okresie nauki szkolnej. W okresie sprawozdawczym czynne były w 2 dni w tygodniu. Jednorazowo w zajęciach może uczestniczyć grupa 15 dzieci w wieku od 6 do 18 roku życia. Uczestnictwo w zajęciach jest bezpłatne i dobrowolne. W placówkach zapewniano dzieciom opiekę wykwalifikowanych wychowawców. W celu jak najlepszej pomocy dzieciom wychowawców wspierali psychologowie. Ponadto wychowawcy placówek pozostawali w stałym kontakcie ze specjalistą profilaktyki i rozwiązywania problemów uzależnień, pracownikami socjalnymi, asystentami rodziny, współpracowali również ze szkołami. Dzieciom podczas pobytu zapewniano posiłek dostosowany do pory dnia oraz ich potrzeb. Podejmowane były także na bieżąco inwestycje na rzecz wyposażania Placówek w meble, sprzęty oraz poszerzenia i uatrakcyjnienia oferty zajęć.

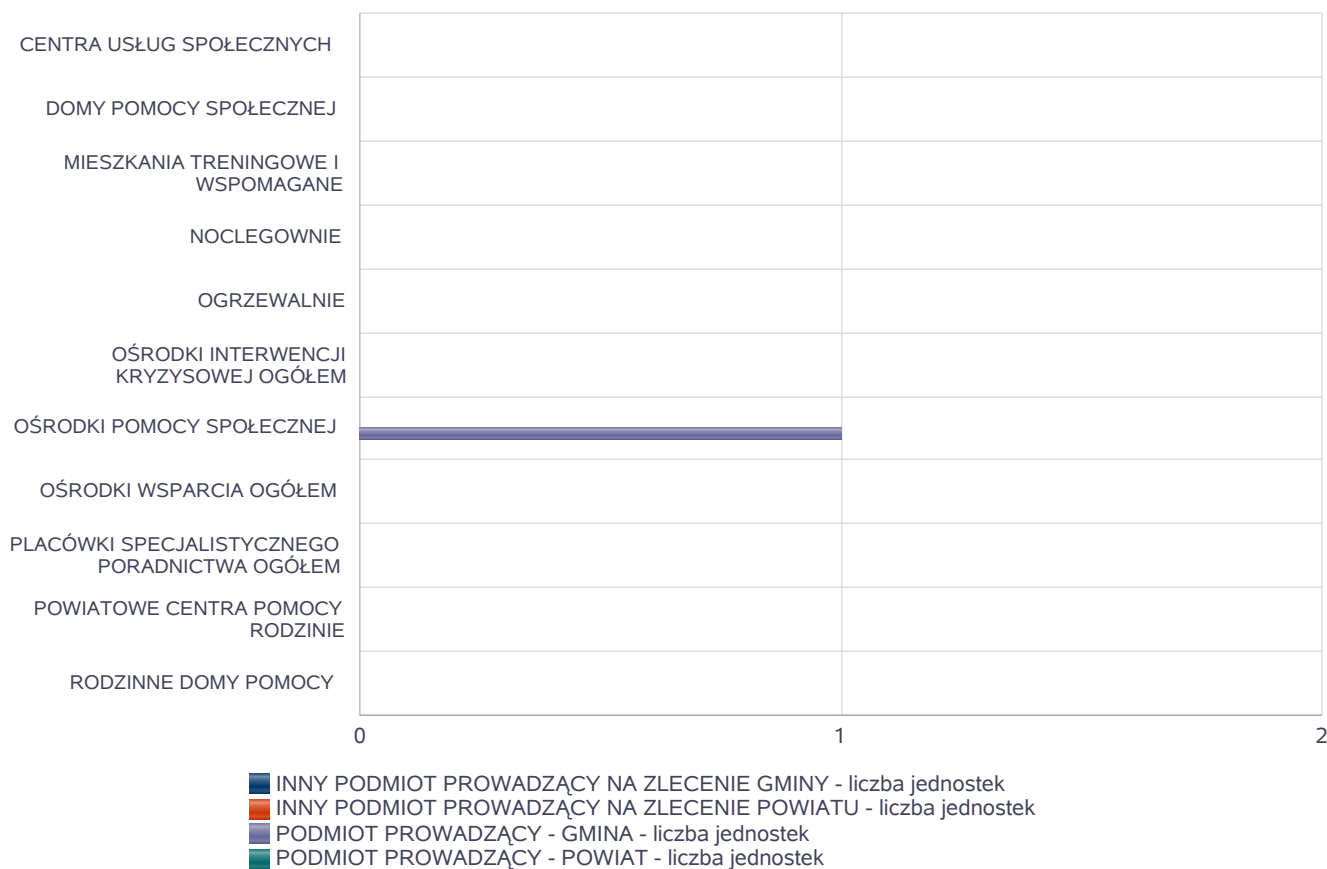
W ramach zaplanowanych działań w marcu 2024 r. dzieci w Placówce w Gościcinie uczestniczyły w spotkaniu z funkcjonariuszami Policji z Komendy Powiatowej Policji w Wejherowie, którzy omówili zasady bezpieczeństwa na drodze oraz poruszyli temat odpowiedzialności za przemoc rówieśniczą oraz cyberprzemoc.

W 2024 r. w Gminie Wejherowo funkcjonował Klub Gier w Kniewie, który swoją ofertą wspierał system opieki nad dziećmi. Zajęcia były realizowane w Kniewie w świetlicy OSP. W klubie, pod opieką wychowawcy może przebywać 15 dzieci. Prowadzenie Klubów ma charakter otwarty i wiąże się z okresową rotacją uczęszczających dzieci, dlatego liczba uczestników zajęć nie jest ujmowana. W trakcie zajęć uczestnicy rozwijają swoje umiejętności interpersonalne, uczą się współdziałania, komunikacji, przestrzegania ustalonych reguł. Poprzez wspólną zabawę przy grach planszowych, logicznych, strategicznych, zręcznościowych dzieci integrują się, ćwiczą pamięć oraz logiczne myślenie. Celem Klubu jest rozwijanie w dzieciach kreatywności, twórczych postaw przy zachowaniu ducha współdziałania z grupą rówieśniczą.

Liczba jednostek organizacyjnych pomocy i integracji społecznej o zasięgu lokalnym i o zasięgu ponadgminnym w podziale na instytucję prowadzącą

Jednostka	INNY PODM. PROW. NA ZLEC. GMINY - liczba jedn.	INNY PODM. PROW. NA ZLEC. POW. - liczba jedn.	PODM. PROW. - GMINA - liczba jedn.	PODM. PROW. - POW. - liczba jedn.
CENTRA USŁUG SPOŁECZNYCH	X	X	0	X
DOMY POMOCY SPOŁECZNEJ	0	0	0	0
MIESZKANIA TRENINGOWE I WSPOMAGANE	0	0	0	0
NOCLEGOWNIE	0	0	0	0
OGRZEWALNIE	0	0	0	0
OŚRODKI INTERWENCJI KRYZYSOWEJ OGÓŁEM	X	0	X	0
OŚRODKI POMOCY SPOŁECZNEJ	X	X	1	X
OŚRODKI WSPARCIA OGÓŁEM	0	0	0	0
PLACÓWKI SPECJALISTYCZNEGO PORADNICTWA OGÓŁEM	X	0	X	0
POWIATOWE CENTRA POMOCY RODZINIE	X	X	X	0
RODZINNE DOMY POMOCY	0	X	X	X

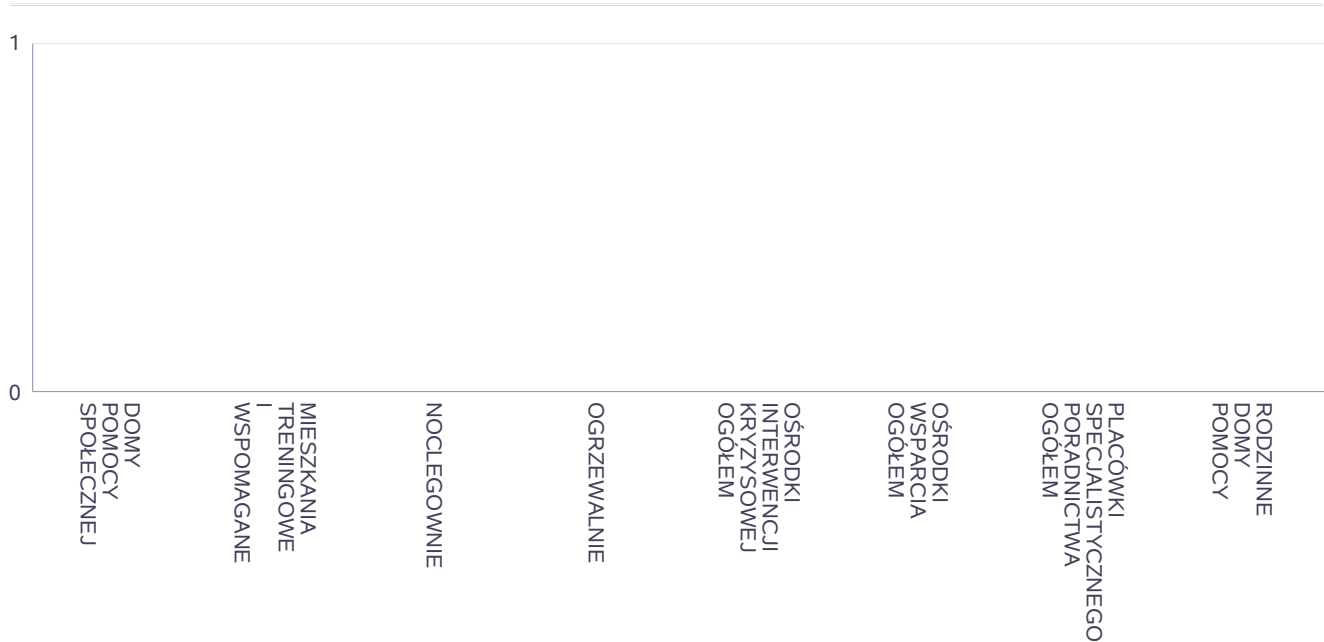
Liczba jednostek organizacyjnych pomocy i integracji społecznej



Liczba miejsc w jednostkach organizacyjnych pomocy i integracji społecznej o zasięgu lokalnym i o zasięgu ponadgminnym

Jednostka	liczba miejsc	liczba osób korzystających
DOMY POMOCY SPOŁECZNEJ	0	0
MIESZKANIA TRENINGOWE I WSPOMAGANE	0	0
NOCLEGOWNIE	0	0
OGRZEWALNIE	0	0
OŚRODKI INTERWENCJI KRYZYSOWEJ OGÓŁEM	X	0
OŚRODKI WSPARCIA OGÓŁEM	0	0
PLACÓWKI SPECJALISTYCZNEGO PORADNICTWA OGÓŁEM	X	0
RODZINNE DOMY POMOCY	0	0

Liczba miejsc w jednostkach organizacyjnych pomocy i integracji społecznej o zasięgu lokalnym i o zasięgu ponadgminnym

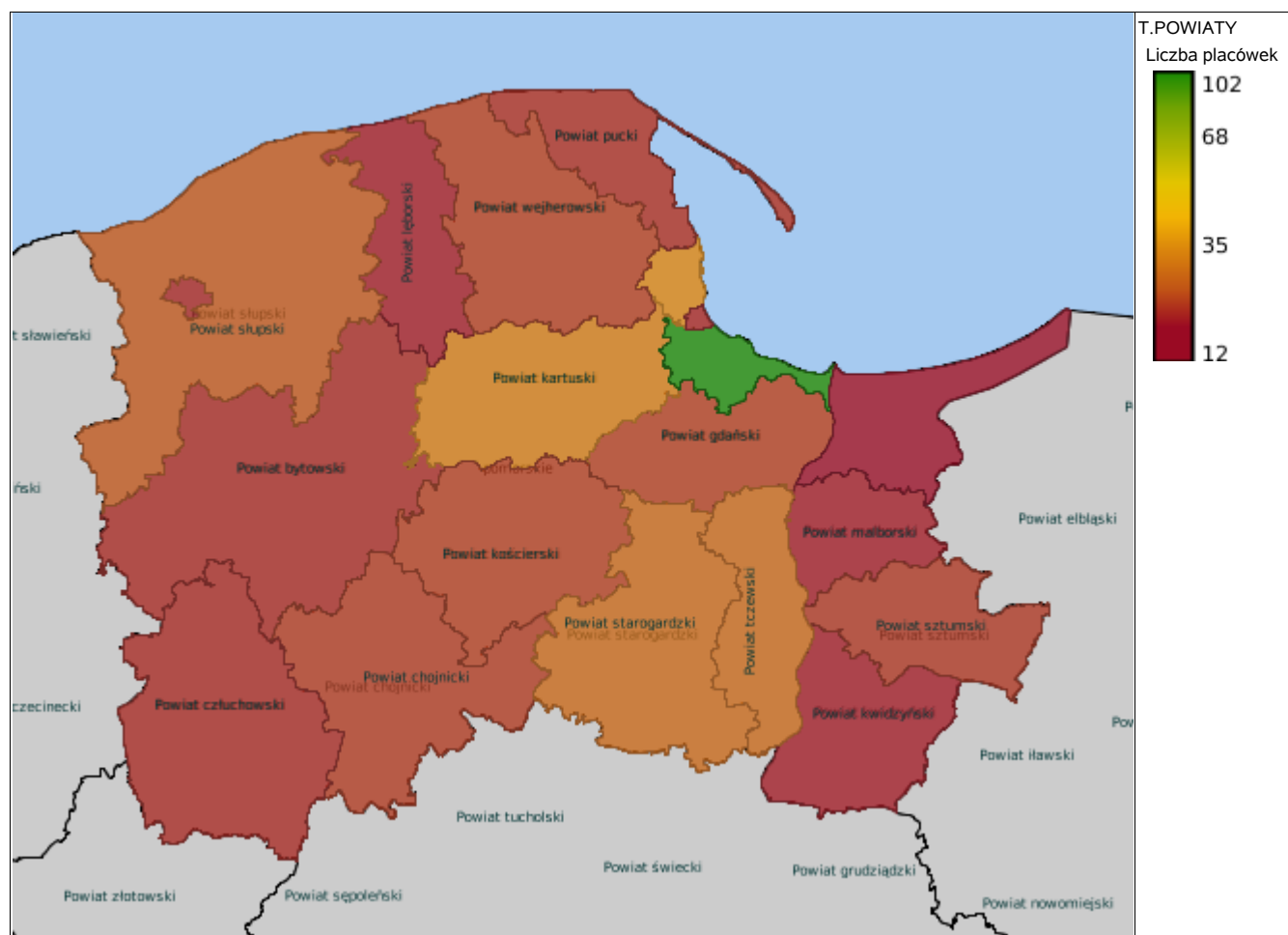


Rozmieszczenie jednostek organizacyjnych pomocy i integracji społecznej o zasięgu ponadgminnym

Powiat	Ogółem	CEN. USŁ. SPOŁ.	DOMY POMOCY SPOŁ.	MIESZK. TRENIN. I WSPOM.	NOCLE - GOWNIE	OGRZE - WALNIE	OŚR. POM. SPOŁ.	OŚRODKI WSPARCIA OGÓŁEM	RODZ. DOMY POM.
Powiat bytowski	16	1	0	0	1	1	9	4	0
Powiat chojnicki	19	1	0	3	1	0	4	10	0
Powiat człuchowski	15	0	0	1	1	0	7	6	0
Powiat gdański	20	0	0	2	0	0	8	8	2
Powiat kartuski	32	0	0	7	1	1	8	15	0
Powiat kościerski	18	0	0	2	0	0	8	8	0
Powiat kwidzyński	10	0	0	0	0	0	6	4	0
Powiat lęborski	10	0	0	0	1	0	5	4	0
Powiat m. Gdańsk	96	0	2	56	2	2	1	33	0
Powiat m. Gdynia	38	0	0	22	1	1	1	13	0
Powiat m. Sopot	14	0	1	7	0	0	1	5	0
Powiat m. Słupsk	14	0	0	5	1	1	1	6	0
Powiat malborski	12	0	0	0	0	0	6	6	0
Powiat nowodworski (pomorskie)	7	0	0	0	0	0	5	2	0
Powiat pucki	11	0	0	0	0	0	7	4	0
Powiat starogardzki	28	1	0	2	0	0	12	13	0
Powiat sztumski	18	0	0	1	0	0	5	11	1
Powiat słupski	23	1	0	2	0	1	9	10	0
Powiat tczewski	24	0	0	2	0	1	6	15	0
Powiat wejherowski	15	0	0	2	0	0	10	3	0

Powiat	Ogółem	DOMY POMOCY SPOŁ.	MIESZK. TRENIN. I WSPOM.	NOCLE - GOWNIE	OGRZE - WALNIE	OŚR. INTER - WENCJI KRYZYS. OG.	OŚRODKI WSPARCIA OGÓŁEM	PLAC. SPEC. PORAD.	POWIAT. CENTRA POM. RODZ.
Powiat bytowski	2	1	0	0	0	0	0	0	1
Powiat chojnicki	3	1	1	0	0	0	0	0	1
Powiat człuchowski	3	1	1	0	0	0	0	0	1
Powiat gdański	3	1	1	0	0	0	0	0	1
Powiat kartuski	6	2	1	0	0	1	1	0	1
Powiat kościerski	5	2	1	0	0	1	0	0	1
Powiat kwidzyński	5	2	0	0	0	1	1	0	1
Powiat lęborski	5	2	1	0	0	1	0	0	1
Powiat m. Gdańsk	6	3	0	0	0	1	2	0	0
Powiat m. Gdynia	2	1	0	0	0	1	0	0	0
Powiat m. Sopot	3	0	1	0	0	1	0	1	0

Powiat	Ogółem	DOMY POMOCY SPOŁ.	MIESZK. TRENIN. I WSPOM.	NOCLE - GOWNIE	OGRZE - WALNIE	OŚR. INTER - WENCJI KRYZYS. OG.	OŚRODKI WSPARCIA OGÓŁEM	PLAC. SPEC. PORAD.	POWIAT. CENTRA POM. RODZ.
Powiat m. Słupsk	3	1	1	0	0	0	0	1	0
Powiat malborski	3	1	1	0	0	0	0	0	1
Powiat nowodworski (pomorskie)	5	1	2	0	0	1	0	0	1
Powiat pucki	8	2	2	0	0	1	2	0	1
Powiat starogardzki	5	3	0	0	0	1	0	0	1
Powiat sztumski	3	0	2	0	0	0	0	0	1
Powiat słupski	6	4	1	0	0	0	0	0	1
Powiat tczewski	9	7	0	0	0	1	0	0	1
Powiat wejherowski	8	3	2	0	0	0	1	1	1



ZASOBY INSTYTUCJONALNE POMOCY I WSPARCIA

WYSZCZEGÓLNIENIE		Rok 2023	Rok oceny 2024	Prognoza 2025
OŚRODKI WSPARCIA - OGÓŁEM				
Liczba miejsc w placówkach ogółem	1	0	0	0
Liczba osób korzystających	2	0	0	0
Liczba osób oczekujących (wg stanu na 31 grudnia danego roku)	3	0	0	0
Liczba decyzji odmownych (wg stanu na 31 grudnia danego roku)	4	0	0	0
Kadra placówek - liczba osób zatrudnionych ogółem (wg stanu na 31 grudnia danego roku)	5	0	0	0
Roczny koszt prowadzenia i utrzymania placówek (w złotych)	6	0	0	0
W TYM (z wierszy 1-6, dotyczy wierszy 7-27):				
ŚRODOWISKOWE DOMY SAMOPOMOCY				
Liczba miejsc w placówkach ogółem	7	0	0	0
Liczba osób korzystających	8	0	0	0
Liczba osób umieszczonych	9	0	0	0
Liczba osób oczekujących (wg stanu na 31 grudnia danego roku)	10	0	0	0
Kadra placówek - liczba osób zatrudnionych ogółem (wg stanu na 31 grudnia danego roku)	11	0	0	0
Roczny koszt prowadzenia i utrzymania placówek (w złotych)	12	0	0	0
DZIENNE DOMY POMOCY				
Liczba miejsc w placówkach ogółem	13	0	0	0
Liczba osób korzystających	14	0	0	0
Liczba osób oczekujących (wg stanu na 31 grudnia danego roku)	15	0	0	0
Kadra placówek - liczba osób zatrudnionych ogółem (wg stanu na 31 grudnia danego roku)	16	0	0	0
Roczny koszt prowadzenia i utrzymania placówek (w złotych)	17	0	0	0
KLUBY SAMOPOMOCY				
Liczba miejsc w placówkach ogółem	18	0	0	0
Liczba osób korzystających	19	0	0	0
Liczba osób oczekujących (wg stanu na 31 grudnia danego roku)	20	0	0	0
Kadra placówek - liczba osób zatrudnionych ogółem (wg stanu na 31 grudnia danego roku)	21	0	0	0
Roczny koszt prowadzenia i utrzymania placówek (w złotych)	22	0	0	0
SCHRONISKA DLA OSÓB BEZDOMNYCH I SCHRONISKA DLA OSÓB BEZDOMNYCH Z USŁUGAMI OPIEKUŃCZYMI				
Liczba miejsc w placówkach ogółem	23	0	0	0
Liczba osób korzystających	24	0	0	0
Liczba osób skierowanych w wyniku eksmisji	25	0	0	0
Kadra placówek - liczba osób zatrudnionych ogółem (wg stanu na 31 grudnia danego roku)	26	0	0	0
Roczny koszt prowadzenia i utrzymania placówek (w złotych)	27	0	0	0
OGRZEWALNIE				

WYSZCZEGÓLNIENIE		Rok 2023	Rok oceny 2024	Prognoza 2025
Liczba miejsc w placówkach ogółem	28	0	0	0
Liczba osób korzystających	29	0	0	0
Kadra placówek - liczba osób zatrudnionych ogółem (wg stanu na 31 grudnia danego roku)	30	0	0	0
Roczny koszt prowadzenia i utrzymania placówek (w złotych)	31	0	0	0
NOCLEGOWNIE				
Liczba miejsc w placówkach ogółem	32	0	0	0
Liczba osób korzystających	33	0	0	0
Liczba osób skierowanych w wyniku eksmisji	34	0	0	0
Kadra placówek - liczba osób zatrudnionych ogółem (wg stanu na 31 grudnia danego roku)	35	0	0	0
Roczny koszt prowadzenia i utrzymania placówek (w złotych)	36	0	0	0

ZASOBY INSTYTUCJONALNE POMOCY i WSPARCIA (c.d.)

WYSZCZEGÓLNIENIE		Rok 2023	Rok oceny 2024	Prognoza 2025
DOMY POMOCY SPOŁECZNEJ				
Liczba miejsc w placówkach ogółem	1	0	0	0
Liczba miejsc usługi wsparcia krótkoterminowego	2	0	0	0
Liczba osób korzystających	3	0	0	0
Liczba osób korzystających z usługi wsparcia krótkoterminowego	4	0	0	0
Liczba osób umieszczonych	5	0	0	0
Liczba osób oczekujących (wg stanu na 31 grudnia danego roku)	6	0	0	0
Liczba decyzji odmownych (wg stanu na 31 grudnia danego roku)	7	0	0	0
Kadra placówek - liczba osób zatrudnionych ogółem (wg stanu na 31 grudnia danego roku)	8	0	0	0
Roczny koszt prowadzenia i utrzymania placówek (w złotych)	9	0	0	0
MIESZKANIA TRENINGOWE I WSPOMAGANE OGÓŁEM				
Liczba miejsc w placówkach ogółem	10	0	0	0
Liczba osób korzystających	11	0	0	0
Liczba osób umieszczonych	12	0	0	0
Liczba osób oczekujących (wg stanu na 31 grudnia danego roku)	13	0	0	0
Kadra placówek - liczba osób zatrudnionych ogółem (wg stanu na 31 grudnia danego roku)	14	0	0	0
Roczny koszt prowadzenia i utrzymania placówek (w złotych)	15	0	0	0
OŚRODKI INTERWENCJI KRYZYSOWEJ OGÓŁEM (powiatowe)				
Liczba miejsc w placówkach ogółem	16	0	0	0
Liczba osób korzystających	17	0	0	0
PLACÓWKI SPECJALISTYCZNEGO PORADNICTWA (powiatowe)				
Liczba osób korzystających	18	0	0	0

WYSZCZEGÓLNIENIE		Rok 2023	Rok oceny 2024	Prognoza 2025
Kadra placówek - liczba osób zatrudnionych ogółem (wg stanu na 31 grudnia danego roku)	19	0	0	0
Roczny koszt prowadzenia i utrzymania placówek (w złotych)	20	0	0	0
PLACÓWKI WSPARCIA DZIENNEGO				
Liczba miejsc w placówkach ogółem	21	60	60	60
Liczba osób korzystających	22	40	7	7
Kadra placówek - liczba osób zatrudnionych ogółem (wg stanu na 31 grudnia danego roku)	23	7	6	6
Roczny koszt prowadzenia i utrzymania placówek (w złotych)	24	142 681	192 346	192 346
PLACÓWKI OPIEKUŃCZO-WYCHOWAWCZE OGÓŁEM				
Liczba miejsc w placówkach ogółem	25	X	X	X
Liczba osób korzystających	26	X	X	X
Kadra placówek - liczba osób zatrudnionych ogółem (wg stanu na 31 grudnia danego roku)	27	X	X	X
Roczny koszt prowadzenia i utrzymania placówek (w złotych)	28	X	X	X
W tym: PLACÓWKI TYPU RODZINNEGO				
Liczba miejsc w placówkach ogółem	29	X	X	X
Liczba osób korzystających	30	X	X	X
Kadra placówek - liczba osób zatrudnionych ogółem (wg stanu na 31 grudnia danego roku)	31	X	X	X
Roczny koszt prowadzenia i utrzymania placówek (w złotych)	32	X	X	X
CENTRUM INTEGRACJI SPOŁECZNEJ				
Liczba uczestników zajęć	33	0	0	0
KLUB INTEGRACJI SPOŁECZNEJ				
Liczba uczestników zajęć	34	0	0	0
WARSZTAT TERAPII ZAJĘCIOWEJ				
Liczba uczestników zajęć	35	0	0	0
Kadra placówek - liczba osób zatrudnionych ogółem (wg stanu na 31 grudnia danego roku)	36	0	0	0
Roczny koszt prowadzenia i utrzymania placówek (w złotych)	37	0	0	0
ZAKŁAD AKTYWNOŚCI ZAWODOWEJ				
Liczba uczestników zajęć	38	0	0	0

INNE INSTYTUCJE POMOCY I WSPARCIA

Rodzaj instytucji	Wyszczególnienie		Rok 2023	Rok oceny 2024	Prognoza 2025
Spółdzielnie socjalne dla których JST jest założycielem lub członkiem	Liczba spółdzielni socjalnych	1	1	1	1
	Liczba osób zatrudnionych w spółdzielniach socjalnych (ogółem wg stanu na 31 grudnia danego roku)	2	17	19	19
	W tym, z wiersza powyżej, liczba osób, o których mowa w art. 4 ust. 1 ustawy o spółdzielniach socjalnych, zatrudnionych w spółdzielniach socjalnych	3	9	10	10

Rodzaj instytucji	Wyszczególnienie		Rok 2023	Rok oceny 2024	Prognoza 2025
	(wg stanu na 31 grudnia danego roku)				
Liczba organizacji pozarządowych w obszarze włączenia społecznego działających na terenie JST	4		14	32	32

6. Kadra jednostki organizacyjnej pomocy społecznej

W roku oceny, kadra ośrodka pomocy społecznej liczyła 39 osób w tym: kadra kierownicza 3 osoby, pracownicy socjalni 13 osób, pozostali pracownicy 23 osób. Spośród zatrudnionych w ośrodku pomocy społecznej pracowników 32 posiada wykształcenie wyższe, 7 wykształcenie średnie. Specjalizację I i II stopnia w zawodzie pracownika socjalnego posiada 1 pracownik socjalny. Wśród pracowników 8 osób posiada specjalizację z organizacji pomocy społecznej.

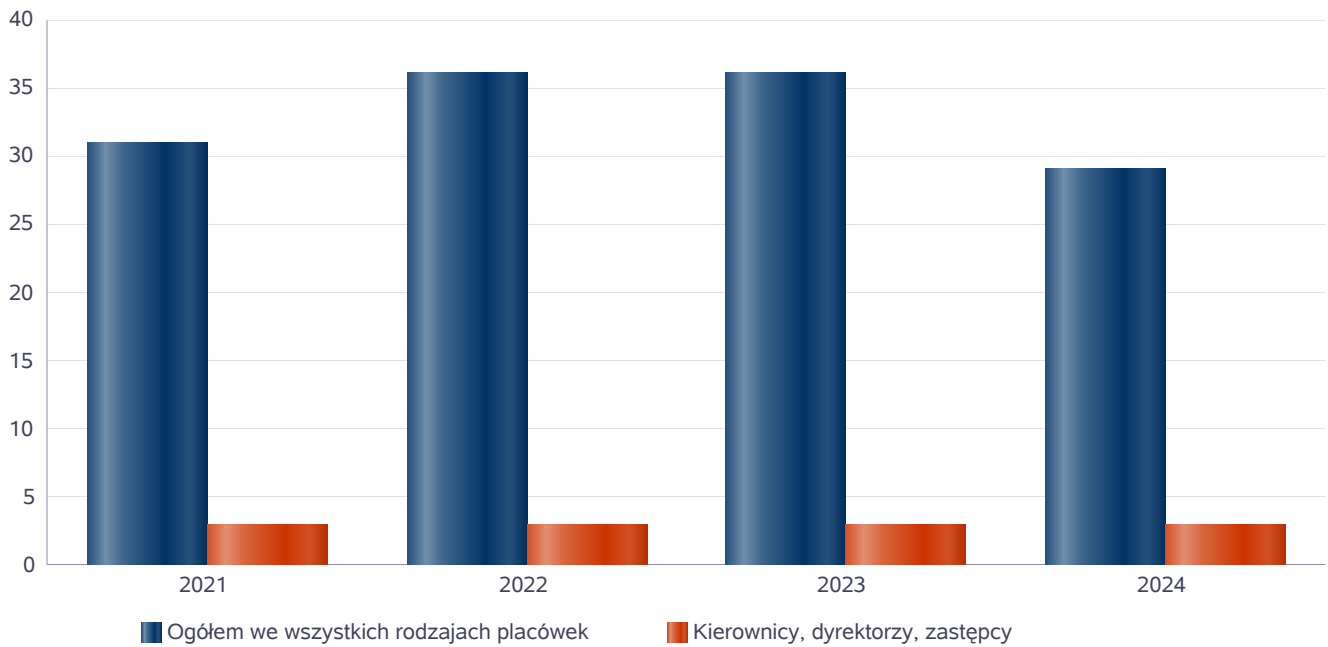
W Ośrodku Pomocy Społecznej zatrudniona jest wykwalifikowana kadra, wyspecjalizowana z różnych dziedzin. Pracownicy posiadają nie tylko wiedzę teoretyczną, ale również duże doświadczenie zawodowe, które umiejętnie wykorzystują w swojej pracy. Ma to niewątpliwie wpływ na wysoką jakość usług świadczonych przez pracowników Ośrodka.

Poniżej prezentujemy w formie graficznej szczegółowe dane dotyczące liczby pracowników jednostki w tym: kadry kierowniczej, pracowników socjalnych, wskaźnika specjalizacji pracowników socjalnych.

Kadra jednostek organizacyjnych pomocy społecznej - osoby zatrudnione

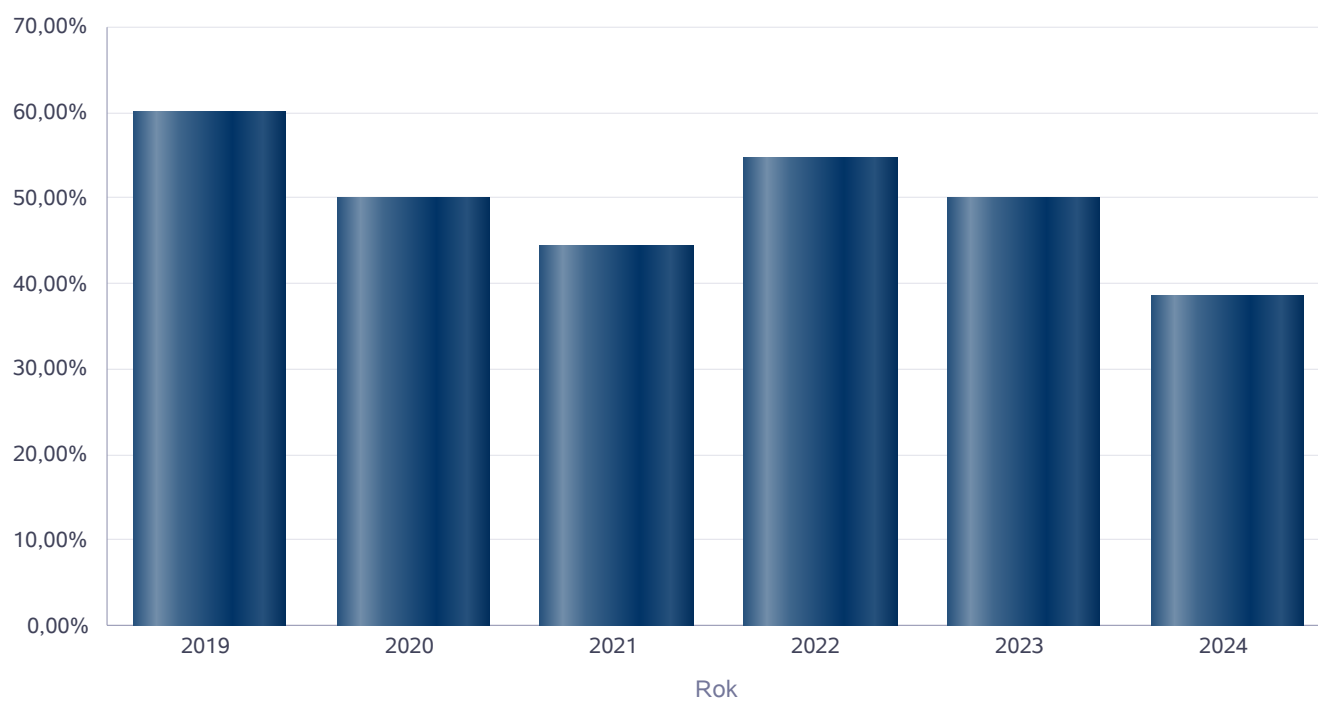
Zatrudnieni	Liczba osób			
	2021	2022	2023	2024
Ogółem we wszystkich rodzajach placówek	31	36	36	29
Kierownicy, dyrektorzy, zastępcy	3	3	3	3

Kadra jednostek organizacyjnych pomocy społecznej - osoby zatrudnione



Kadra jednostek organizacyjnych pomocy społecznej

Rok	Wskaźnik
2019	60,00%
2020	50,00%
2021	44,44%
2022	54,55%
2023	50,00%
2024	38,46%



Czy ośrodek/CUS spełnia ustawy warunek 1 pracownik socjalny na 2000 osób lub 1 pracownik socjalny na 50 rodzin korzystających z pracy socjalnej i czy zatrudnia co najmniej 3 pracowników socjalnych

Rok	Czy spełniony warunek ustawy dot. pracowników socjalnych	Liczba mieszkańców wg GUS	Liczba rodzin w gminie korzystająca z pracy socjalnej	Liczba pracowników socjalnych
2020	Tak	26 910	176	8
2021	Tak	27 501	69	9
2022	Tak	29 958	53	11
2023	Tak	30 509	25	12
2024	Tak	31 345	83	13

6.1. Zatrudnienie pomocnicze w jednostce organizacyjnej pomocy społecznej

Zatrudnienie pomocnicze w jednostce organizacyjnej pomocy społecznej w roku oceny kształtowało się na następującym poziomie: liczba wolontariuszy wyniosła 9 osób, w ramach zatrudnienia subsydiowanego (roboty publiczne, prace interwencyjne i inne) pracowało 0 osób, staże odbywały 3 osoby. Warto podkreślić, iż wolontariat przynosi korzyści nie tylko osobom potrzebującym, ale jest również szansą dla wolontariuszy nabycia często pierwszych doświadczeń zawodowych, umiejętności i pracy w zespole. Otwiera drogę do poznania samego siebie, odkrycia własnej wrażliwości i uczucia odpowiedzialności za siebie i innych. Przede wszystkim jednak wolontariat jest okazją do zrobienia czegoś dobrego dla drugiego człowieka, co już samo w sobie stanowi olbrzymią satysfakcję.

Poniżej prezentujemy w formie graficznej szczegółowe dane dotyczące wskaźnika zatrudnienia subsydiowanego w jednostce.

6.2. Zespoły pracy socjalnej i integracji społecznej w jednostce pomocy społecznej

Gminny Ośrodek Pomocy Społecznej w Wejherowie w roku 2024 roku kontynuował realizację wszystkich ustawowych zadań nałożonych na Ośrodek. W tym celu poprzez utworzenie sprawnych mechanizmów kontroli zarządczej kontynuowano działania prowadzące do:

- zgodności działalności z przepisami prawa oraz procedurami wewnętrznymi;
- skuteczności i efektywności działania;
- wiarygodności sprawozdań;
- ochrony zasobów;
- przestrzegania i promowania zasad etycznego postępowania;
- efektywności i skuteczności przepływu informacji;
- zarządzania ryzykiem.

W Ośrodku w dalszym ciągu obowiązuje Zarządzenie Dyrektora Gminnego Ośrodka Pomocy Społecznej w Wejherowie Nr 12/2022 z dnia 20 czerwca 2022 roku w sprawie wprowadzania Regulaminu Kontroli Zarządczej i zarządzania ryzykiem dla Gminnego Ośrodka Pomocy Społecznej w Wejherowie. Zgodnie z obowiązującymi przepisami prawa i wymogami sporządzane są: Rejestr Ryzyka i Raport Ryzyka. Corocznie przeprowadzana jest samoocena kontroli zarządczej, a na jej podstawie sporządzana jest informacja o stanie kontroli zarządczej za dany rok.

W Ośrodku funkcjonują następujące komórki organizacyjne:

1. Dział Pomocy w Środowisku.
2. Dział Świadczeń dla Rodzin.
3. Dział Organizacyjny.
4. Dział Finansowy.

Gminny Ośrodek Pomocy Społecznej w Wejherowie w 2024 roku zapewniał obsługę administracyjno- finansową:

- 2.Gminnej Komisji Rozwiązywania Problemów Alkoholowych, o której mowa w ustawie z dnia 26 października 1982 roku o wychowaniu w trzeźwości i przeciwdziałaniu alkoholizmowi.

Zgodnie z Zarządzeniem nr GOPS.AD.10.6.2023 Dyrektora Gminnego Ośrodka Pomocy Społecznej w Wejherowie z dnia 4 kwietnia 2023 r. w sprawie wprowadzenia Regulaminu Organizacyjnego Gminnego Ośrodka Pomocy Społecznej w Wejherowie, określono zasady kierowania ośrodkiem oraz zakres działania komórek organizacyjnych.

W Ośrodku funkcjonują następujące zespoły w Dziale Pomocy w Środowisku:

- Zespół ds. świadczeń,
- Zespół ds. usług socjalnych,
- Zespół ds. obsługi klientów i pracy socjalnej

Stanowisko ds. obsługi administracyjno-merytorycznej GZI i GKRPA.Istnieją zadania i działania na poszczególnych stanowiskach w Gminnym Ośrodku Pomocy Społecznej w Wejherowie. Dyrektor określa politykę i strategię funkcjonowania Ośrodka. Wśród zadań wskazać należy m.in.: zatwierdzanie projektów i bilansu potrzeb oraz sprawozdawczości z działalności Ośrodka, wydawanie decyzji administracyjnych zgodnie z posiadanymi upoważnieniami oraz zapewnienie adekwatnej, skutecznej i efektywnej kontroli zarządczej.

Zastępca Dyrektora nadzoruje i koordynuje pracę komórek organizacyjnych Ośrodka jemu podległych odpowiadając za prawidłową realizację ich zadań, sporządza okresowe oceny podległych kierowników/koordynatorów.

Kierownicy/koordynatorzy sprawują nadzór oraz ponoszą odpowiedzialność za prawidłową i skuteczną pracę podległej komórki w zakresie realizowanych zadań. Do ich obowiązków należy m.in.: opracowywanie projektów procedur wewnętrznych dotyczących prowadzonych zadań, diagnozowanie i bilansowanie potrzeb, kontrola dokumentacji wytwarzanej w dziale pod względem merytorycznym, pełnienie funkcji bezpośredniego przełożonego dla podległych pracowników, w tym: zapewnienie należytego wykorzystania czasu pracy i przestrzegania dyscypliny pracy podległych pracowników oraz opracowywanie propozycji do projektów planów i programów rozwojowych w zakresie swojej właściwości.

Pracownicy odpowiadają za kompletność i rzetelność prowadzonej dokumentacji oraz kontrolę merytoryczną dokumentów, odpowiednio do powierzonych zadań, wdrażają działania usprawniające organizację, metody i formy pracy. W ramach Działu Pomocy w środowisku stworzono zespoły problemowe, odpowiednio do realizowanych zadań. Co ważne, kompetencje poszczególnych zespołów i stanowisk z założenia były na bieżąco dostosowywane, zgodnie z potrzebami Ośrodka.

7. Środki finansowe na wydatki w pomocy społecznej i innych obszarach polityki społecznej w budżecie jednostki samorządu terytorialnego

W gminie Wejherowo środki finansowe wydatkowane na zadania z zakresu polityki społecznej wyniosły w 2024 roku 37 973 146,99 zł. Poziom wydatków w stosunku do roku poprzedniego wzrósł o 8 923 429,61 zł. (co stanowi 30,7 %). W dziale 855 – Rodzina wydatkowano 28. 051 719,77 zł. co stanowi 73,9 % ogólnych wydatków w zakresie polityki społecznej. W dziale 852 - Pomoc społeczna wydatkowano 9 166 680,90 zł, co stanowi 24,1 % ogólnych wydatków w zakresie polityki społecznej. W dziale 851 - Ochrona zdrowia wydatkowano 654 506,54 zł, co stanowi 1,8 % ogólnych wydatków w zakresie polityki społecznej. W dziale 854 - Edukacja i opieka wychowawcza w roku 2024 wydatkowano 44 177,60 zł. co stanowi 0,1 % ogólnych wydatków w zakresie polityki społecznej. Najwięcej środków wydano na następujące pozycje budżetowe: wynagrodzenia w rozdz.85219 - 2.498 420,28 zł, na świadczenia rodzinne - 22.366 869,76 zł, składki społeczne od świadczeń rodzinnych - 2.509 581,10 zł, Domy Pomocy Społecznej -1.297 672,97 zł.

WYDATKI W OBSZARACH POLITYKI SPOŁECZNEJ W JEDNOSTKACH SAMORZĄDU TERYTORIALNEGO



- 855 - RODZINA
- 852 - POMOC SPOŁECZNA
- 851 - OCHRONA ZDROWIA
- 853 - POZOSTAŁE ZADANIA W ZAKRESIE POLITYKI SPOŁECZNEJ
- 854 - EDUKACYJNA OPIEKA WYCHOWAWCZA

WYDATKI W OBSZARACH POLITYKI SPOŁECZNEJ W OPS / PCPR



- 855 - RODZINA
- 852 - POMOC SPOŁECZNA
- 851 - OCHRONA ZDROWIA
- 853 - POZOSTAŁE ZADANIA W ZAKRESIE POLITYKI SPOŁECZNEJ
- 854 - EDUKACYJNA OPIEKA WYCHOWAWCZA

**ŚRODKI FINANSOWE NA WYDATKI W POMOCY SPOŁECZNEJ I INNYCH OBSZARACH POLITYKI SPOŁECZNEJ W BUDŻECIE JEDNOSTKI SAMORZĄDU TERYTORIALNEGO
ZADANIA WŁASNE I ZADANIA ZLECONE - w złotych**

WYSZCZEGÓLNIENIE		Rok 2023	Rok oceny 2024	Prognoza 2025
OGÓŁEM				
OGÓŁEM (działy)	1	29 044 240	37 969 383	31 306 466
W tym: w budżecie OPS/PCPR	2	29 044 240	37 894 356	31 286 966
851 - OCHRONA ZDROWIA				
85153 - Przeciwdziałanie narkomanii	3	20 000	18 100	15 000
w tym: w budżecie OPS / PCPR	4	20 000	18 100	15 000
85154 - Przeciwdziałanie alkoholizmowi	5	546 567	635 579	910 676
w tym: w budżecie OPS / PCPR	6	546 567	635 579	910 676
852 - POMOC SPOŁECZNA				
85202 - Domy pomocy społecznej	7	973 248	1 297 673	1 359 500
w tym: w budżecie OPS / PCPR	8	973 248	1 222 646	1 340 000
85203 - Ośrodki Wsparcia	9	0	0	0
w tym: w budżecie OPS / PCPR	10	0	0	0
85205 - Zadania w zakresie przeciwdziałania przemocy w rodzinie	11	127 353	105 425	123 506
w tym: w budżecie OPS / PCPR	12	127 353	105 425	123 506
85213 - Składki na ubezpieczenie zdrowotne opłacane za osoby pobierające niektóre świadczenia z pomocy społecznej oraz za osoby uczestniczące w zajęciach w centrum integracji społecznej	13	48 996	66 180	87 000
w tym: w budżecie OPS / PCPR	14	48 996	66 180	87 000
85214 - Zasiłki okresowe, celowe i pomoc w naturze oraz składki na ubezpieczenia emerytalne i rentowe	15	310 446	362 847	656 000
w tym: w budżecie OPS	16	310 446	362 847	656 000
85215 - Dodatki mieszkaniowe	17	336 662	945 196	422 000
w tym: w budżecie OPS	18	336 662	945 196	422 000
85216 - Zasiłki stałe	19	612 870	850 965	975 000
w tym: w budżecie OPS	20	612 870	850 965	975 000
85218 - Powiatowe Centra Pomocy Rodzinie	21	X	X	X
w tym: w budżecie PCPR	22	X	X	X
85219 - Ośrodki Pomocy Społecznej	23	3 155 003	4 267 058	5 605 769
w tym: w budżecie OPS	24	3 155 003	4 267 058	5 605 769
85220 - Jednostki specjalistycznego poradnictwa, mieszkania chronione i ośrodki interwencji kryzysowej	25	0	0	0
w tym: w budżecie OPS / PCPR	26	0	0	0
85228 - Usługi opiekuńcze i specjalistyczne usługi opiekuńcze	27	419 219	384 537	620 000
w tym: w budżecie OPS / PCPR	28	419 219	384 537	620 000
85230 - Pomoc w zakresie dożywiania	29	224 292	182 761	216 300
w tym: w budżecie OPS	30	224 292	182 761	216 300
85231 - Pomoc dla cudzoziemców	31	0	0	0
w tym: w budżecie OPS / PCPR	32	0	0	0
W tym (z wiersza 31): Wydatki na pomoc dla cudzoziemców w celu integracji ze środowiskiem (cudzoziemcy, którzy uzyskali status uchodźcy lub ochronę uzupełniającą)	33	0	0	0
w tym: w budżecie OPS / PCPR	34	0	0	0
85232 - Centra Integracji Społecznej	35	0	0	0

WYSZCZEGÓLNIENIE		Rok 2023	Rok oceny 2024	Prognoza 2025
w tym: w budżecie OPS / PCPR	36	0	0	0
85278 - Usuwanie skutków klęsk żywiołowych	37	0	0	0
w tym: w budżecie OPS / PCPR	38	0	0	0
85295 - Pozostała działalność	39	180 589	704 038	242 896
w tym: w budżecie OPS / PCPR	40	180 589	704 038	242 896
853 - POZOSTAŁE ZADANIA W ZAKRESIE POLITYKI SPOŁECZNEJ				
85311 - Rehabilitacja zawodowa i społeczna osób niepełnosprawnych	41	0	0	0
w tym: w budżecie OPS / PCPR	42	0	0	0
85321 - Zespoły do spraw orzekania o niepełnosprawności	43	0	0	0
w tym: w budżecie dyspozycji OPS / PCPR	44	0	0	0
85324 - Państwowy Fundusz Rehabilitacji Osób Niepełnosprawnych	45	0	0	0
w tym: w budżecie OPS / PCPR	46	0	0	0
85395 - Pozostała działalność w zakresie polityki społecznej	47	1 610 301	56 062	0
w tym: w budżecie OPS / PCPR	48	1 610 301	56 062	0
854 - EDUKACYJNA OPIEKA WYCHOWAWCZA				
85415 - Pomoc materialna dla uczniów o charakterze socjalnym	49	59 456	44 178	13 600
w tym: w budżecie OPS / PCPR	50	59 456	44 178	13 600
85416 - Pomoc materialna dla uczniów o charakterze motywacyjnym	51	0	0	0
w tym: w budżecie OPS / PCPR	52	0	0	0
855 - RODZINA				
85501 - Świadczenie wychowawcze	53	0	0	0
w tym: w budżecie OPS / PCPR	54	0	0	0
85502 - Świadczenia rodzinne, świadczenie z funduszu alimentacyjnego oraz składki na ubezpieczenia emerytalne i rentowe z ubezpieczenia społecznego	55	19 344 407	26 538 017	18 569 085
w tym: w budżecie OPS / PCPR	56	19 344 407	26 538 017	18 569 085
85504 - Wspieranie rodziny	57	235 564	297 492	336 558
w tym: w budżecie OPS / PCPR	58	235 564	297 492	336 558
85516 - Tworzenie i funkcjonowanie żłobków	59	0	0	0
w tym: w budżecie OPS / PCPR	60	0	0	0
85516 - Tworzenie i funkcjonowanie klubów dziecięcych	61	0	0	0
w tym: w budżecie OPS / PCPR	62	0	0	0
85516 - Dzienni opiekunowie	63	0	0	0
w tym: w budżecie OPS / PCPR	64	0	0	0
85508 - Rodziny zastępcze	65	606 590	873 643	942 688
w tym: w budżecie OPS / PCPR	66	606 590	873 643	942 688
85510 - Działalność placówek opiekuńczo-wychowawczych	67	0	0	0
w tym: w budżecie OPS / PCPR	68	0	0	0
85513 - Składki na ubezpieczenie zdrowotne opłacane za osoby pobierające niektóre świadczenia rodzinne, zgodnie z przepisami ustawy o świadczeniach rodzinnych oraz za osoby pobierające zasiłki dla	69	232 677	339 632	210 888

WYSZCZEGÓLNIENIE		Rok 2023	Rok oceny 2024	Prognoza 2025
opiekunów, zgodnie z przepisami ustawy z dnia 4 kwietnia 2014 r. o ustaleniu i wypłacie zasiłków dla opiekunów				
w tym: w budżecie OPS / PCPR	70	232 677	339 632	210 888
85514 - Składki na ubezpieczenie zdrowotne opłacane za osoby przebywające na urloпах wychowawczych, za osoby zatrudnione jako nianie oraz za osoby sprawujące osobistą opiekę nad dzieckiem	71	0	0	0
w tym: w budżecie OPS / PCPR	72	0	0	0
85578 Usuwanie skutków klęsk żywiołowych	73	0	0	0
w tym: w budżecie OPS / PCPR	74	0	0	0

8. Aktywność projektowo-konkursowa jednostki organizacyjnej pomocy społecznej

W dniu 31 grudnia 2020r. Gminny Ośrodek Pomocy Społecznej w Wejherowie zakończył realizację projektu finansowanego ze środków Unii Europejskiej oraz budżetu państwa pn.: „Wdrożenie usprawnień organizacyjnych w Gminnym Ośrodku Pomocy Społecznej w Wejherowie”. Projekt był współfinansowany przez Unię Europejską w ramach Europejskiego Funduszu Społecznego, Program Operacyjny Wiedza Edukacja Rozwój: PRIORYTET II Efektywne polityki publiczne dla rynku pracy, gospodarki i edukacji DZIAŁANIE 2.5 Skuteczna Pomoc Społeczna. Wysokość dofinansowania wyniosła: 278 444, 75 zł w tym 234 673,23 zł - środki wspólnotowe, 43 771,52 zł - dotacja celowa. Celem głównym projektu było wdrożenie usprawnień organizacyjnych polegających na oddzieleniu pracy administracyjnej od świadczenia pracy socjalnej oraz usług w Gminnym Ośrodku Pomocy Społecznej w Wejherowie przez nakierowanie działań na poprawę obsługi klienta. Projekt był skierowany do 21 pracowników ośrodka, w tym kadry zarządzającej. Ośrodek został zobowiązany do zachowania trwałości projektu „Wdrożenie usprawnień organizacyjnych w Gminnym Ośrodku Pomocy Społecznej w Wejherowie” do czerwca 2022r. poprzez utrzymanie wypracowanych rozwiązań modelowych oddzielenia procedury administracyjnej przyznawania świadczeń pomocy społecznych od pracy socjalnej w oparciu o opracowany model oraz zachowanie poziomu zatrudnienia pracowników socjalnych. Gminny Ośrodek Pomocy Społecznej w Wejherowie w 2024 roku funkcjonował w oparciu o wdrożony system zmian organizacyjnych, które nadal są kontynuowane i zakłada się dalszy rozwój pracy socjalnej w ujęciu procesu metodologicznego w celu oddzielenia jej od świadczeń i usług zgodnie z wypracowanymi procedurami postępowania.

W roku 2023 Gminny Ośrodek Pomocy Społecznej w Wejherowie realizował Program Osłonowy „Wspieranie Jednostek Samorządu Terytorialnego w Tworzeniu Systemu Przeciwdziałania Przemocy w Rodzinie – edycja 2023 pod nazwą „Otwarte oczy na zjawisko przemocy”, co spowodowało zintensyfikowanie działań w przedmiotowym zakresie, a otrzymane dofinansowanie pozwoliło na dotarcie do szerokiej grupy odbiorców, której wskaźnik osiągnięto na liczbę 5654. W 2024 roku z uwagi na znaczny wzrost prowadzonych procedur „Niebieskiej Karty” i zwiększenie obowiązków w tym zakresie Gminny Ośrodek Pomocy Społecznej w Wejherowie nie aplikował o środki zewnętrzne w obszarze przeciwdziałania przemocy domowej. Niemniej jednak zasięg odbiorców podejmowanych działań profilaktycznych nadal utrzymuje się na wysokim poziomie. Program adresowany był do osób i rodzin zagrożonych lub dotkniętych przemocą w rodzinie, w tym:

- dzieci i młodzieży;
- członków rodzin, a także innych osób wspólnie zamieszkujących lub gospodarujących;
- osób starszych;
- osób niepełnosprawnych;
- osób stosujących przemoc w rodzinie;
- świadków przemocy w rodzinie;
- przedstawicieli służb działających w obszarze przeciwdziałania przemocy w rodzinie.

Efektem projektu było szerokie działanie uświadamiające i profilaktyczne wobec mieszkańców społeczności lokalnej, ze szczególnym uwzględnieniem grupy społecznej najbardziej narażonej – jaką są małoletni oraz seniorzy.

Uchwałą Rady Gminy Wejherowo NR XXII/281/2020 z dnia 28 grudnia 2020 r. przyjęto do realizacji Program Senioralny dla Gminy Wejherowo na lata 2021-2024. Dokument jest spójny z założeniami Strategii Rozwoju Województwa Pomorskiego 2030. Nadrzędnym celem programu jest poprawa jakości życia osób starszych poprzez uzyskanie wsparcia w utrzymaniu samodzielności i niezależności oraz włączeniu się w aktywizację społeczną i integrację ze środowiskiem lokalnym poprzez realizację działań w czterech następujących obszarach: edukacja osób starszych, aktywność społeczna, partycypacja społeczna osób starszych oraz w zakresie usług społecznych skierowanych do osób starszych.

Działania przewidziane w programie zaplanowane są w oparciu o priorytety wskazane w Uchwale Rady Ministrów nr 161 z dnia 26 października 2018 roku, w sprawie przyjęcia dokumentu Polityka społeczna wobec osób starszych 2030 Bezpieczeństwo – Uczestnictwo - Solidarność. Jednym z głównych założeń wyżej wymienionych dokumentów była idea zwiększenia aktywności społecznej osób starszych, która jest istotnym elementem realizacji koncepcji aktywnego i zdrowego starzenia się. Program Senioralny Gminy Wejherowo jest finansowany ze środków samorządowych.

Na realizację Programu w 2024 roku zaplanowano kwotę 68 320 zł.

W ramach Programu Senioralnego w 2024 roku reagowano na bieżąco na potrzeby dotyczące seniorów. Po konsultacjach z pracownikami socjalnymi oraz Starszym Opiekunem Osób Starszych dokonano zakupu paczek dla 92 seniorów, uczestników Klubu Seniora, korzystających z pomocy w formie usług opiekuńczych, opieki wytchnieniowej oraz Programu asystenta osobistego osoby niepełnosprawnej oraz 20 paczek dla dzieci korzystających z specjalistycznych usług opiekuńczych dla osób z zaburzeniami psychicznymi i asystenta osobistego osoby niepełnosprawnej i opieki wytchnieniowej. Paczki zawierały produkty spożywcze, gry, książki oraz artykuły gospodarstwa domowego – pościel i ręczniki

W roku 2024 kontynuowano rozpoczęte w latach poprzednich działania, m.in. działalność Klubu Seniora w Bieszkowicach i Gościcinie, rozwój wolontariatu opiekuńczego, działania organizacji czasu wolnego i integracji ze środowiskiem lokalnym poprzez wycieczki, wyjścia do kina przy wykorzystaniu infrastruktury kulturalnej istniejącej na terenie gminy i w jej najbliższym otoczeniu. Należy podkreślić, iż w działaniach skierowanych do seniorów uwzględniamy problem osamotnienia i izolacji osób starszych i konieczność przeciwdziałania negatywnym, indywidualnym i społecznym skutkom tych zjawisk. W okresie sprawozdawczym odbyły się 33 spotkania w ramach działalności Klubu Seniora w Bieszkowicach dla 18 uczestników oraz 31 spotkań w ramach działalności Klubu Seniora

w Gościcinie dla 22 uczestników. Zajęcia dla Seniorów odbywały się raz w tygodniu średnio po 2 godziny. Tematyka spotkań dostosowywana jest do zainteresowań, potrzeb i możliwości uczestników. W ramach spotkań odbywają się m.in. zajęcia plastyczne czy też gry planszowe jak również warsztaty tematyczne. Klub stał się również miejscem spotkań i rozmów dla seniorów. Podczas spotkań zapewniany jest drobny poczęstunek. Ponadto Klub doposażono w różnego rodzaju gry oraz artykuły artystyczne zgodnie z potrzebami osób uczestniczących w zajęciach.

W ramach realizacji Programu Senioralnego w dniu 14 marca 2024 roku seniorzy uczestniczący w zajęciach Klubu Seniora w Bieszkowicach i Gościcinie udali się do Wejherowskiego Centrum Kultury na seans filmowy pt. „Sami Swoi początek”. W drugiej połowie czerwca dla obu klubów zorganizowano wspólne ognisko w filii Biblioteki i Centrum Kultury w Bieszkowicach celem bliższego poznania oraz integracji seniorów.

W dniu 8.10.2024 roku, Seniorzy z gminy Wejherowo świętowali 5-lecie istnienia Klubu Seniora „Młodzi Duchem” w Bieszkowicach oraz Roczek Klubu Seniora „Zgrana Paczka” w Gościcinie.

W dniu 17.09.2024 roku 52 seniorów z gminy Wejherowo wraz z pracownikami Gminnego Ośrodka Pomocy Społecznej w Wejherowie uczestniczyło w wycieczce do Elbląga. Oprócz intensywnego zwiedzania miasta seniorzy uczestniczyli w głównej atrakcji wycieczki jaką był dwugodzinny rejs statkiem Cyganeczka po pochłyniach na Kanale Ostródzko-Elbląskim. Siły zostały zregenerowane obiadem w Restauracji Wiarus. Z okazji Międzynarodowego Dnia Seniora 75 seniorów z gminy Wejherowo wzięło udział w seansie filmowym „Listy do M pożegnania i powroty” poprzedzony poczęstunkiem w formie kawy i smacznego ciastka.

Po raz trzeci GOPS w Wejherowie wnioskował o udzielenie wsparcia w ramach programu „Asystent Osobisty Osoby z Niepełnosprawnością dla JST- edycja 2024 współfinansowanego w ramach Solidarnościowego Funduszu Wspierania Osób Niepełnosprawnych. Głównym celem Programu było wprowadzenie usług asystenta jako formy ogólnodostępnego wsparcia w wykonywaniu codziennych czynności oraz funkcjonowaniu w życiu społecznym osób niepełnosprawnych. W dniu 26.09.2023r. złożono wniosek o przystąpienie do programu, następnie w dniu 21.12.2023r. podpisano oświadczenie o przyjęciu środków z Solidarnościowego Funduszu Wspierania Osób Niepełnosprawnych na realizację zadania w wysokości 474 351 zł. Umowa z Wojewodą Pomorskim w sprawie udzielenia dofinansowania ze środków Solidarnościowego Funduszu Wspierania Osób Niepełnosprawnych zawarta została w dniu 6.02.2024r. na kwotę 474 351 zł, z czego 9 301 zł to koszty związane z obsługą Programu.

Od 2014r. na terenie gminy Wejherowo funkcjonował Klub Integracji Społecznej z siedzibą w Bolszewie. Głównym zadaniem KIS była reintegracja społeczna i zawodowa osób długotrwale bezrobotnych na terenie gminy Wejherowo oraz korzystających z pomocy społecznej, poprzez działania mające na celu podniesienie kwalifikacji zawodowych, poprawę sytuacji życiowej uczestników oraz ich rodzin. W 2024r. z uwagi na brak zainteresowania ze strony podopiecznych tut. Ośrodka KIS nie funkcjonował. Jednakże siedziba Klubu Integracji Społecznej był wykorzystywana jako miejsce spotkań pracowników tut. Ośrodka ze społecznością lokalną w ramach realizacji projektów społecznych.

Gminny Ośrodek Pomocy Społecznej w Wejherowie w odpowiedzi na potrzeby i oczekiwania mieszkańców gminy Wejherowo w roku 2024 kontynuował udzielanie wsparcia w postaci możliwości bezpłatnego skorzystania z pomocy bezstronnego mediatora. W ramach wyżej wymienionej oferty wsparcia mieszkańców Gminy Wejherowo mógł otrzymać wstępną pomoc w rozwiązywaniu konfliktów rodzinnych. Zgodnie z założeniami konsultacji wspomagającej funkcjonowanie rodzin, mediacja może dotyczyć takich spraw jak: uzgodnienie warunków opieki nad dziećmi, kosztów utrzymania dzieci; uzgodnienie warunków opieki nad starszymi, niepełnosprawnymi członkami rodziny; podjęcie decyzji co do rozstania lub pozostawania w związku małżeńskim lub inne sprawy sporne, dotyczące konfliktów występujących w rodzinie zgodnie z zadaniami realizowanymi przez tut. Ośrodek. Usługi opiekuńcze obejmują pomoc w zaspokajaniu codziennych potrzeb życiowych, opiekę higieniczną, zalecaną przez lekarza pielęgnację oraz w miarę możliwości również zapewnienie kontaktów z otoczeniem. Wykonanie zadania na podstawie umowy realizowała w 2024 roku Powiatowo-Gminna Spółdzielnia „Kaszubia” z siedzibą w Bolszewie ul. Szkolna 52.

W 2024 r. w środowisku lokalnym odbywały się uroczystości np.: Dzień Dziecka, Wigilia Gminna w Bolszewie oraz festyny sołeckie, dni sportu, warsztaty profilaktyczne w szkołach i sołectwach, warsztaty letnie.

W okresie sprawozdawczym rozdysponowano wśród osób starszych i niepełnosprawnych oraz rodzin z terenu gminy Wejherowo 92 paczki żywnościowych dla osób samotnych, seniorów i dla rodzin objętych wsparciem asystenta rodziny.

Rozwiązywanie problemów społecznych Klientów Ośrodka Pomocy Społecznej wymaga szerokiej współpracy z licznymi instytucjami i organizacjami pozarządowymi funkcjonującymi na terenie Powiatu Wejherowskiego. Do najważniejszych naszych partnerów należą: Powiatowe Centrum Pomocy Rodzinie w Wejherowie, Centrum Integracji Społecznej w Łęczycach, Centrum Zdrowia Psychicznego w Lęborku filia w Wejherowie, placówki oświatowe, Poradnia Psychologiczno-Pedagogiczna w Wejherowie, Poradnia Zdrowia Psychicznego w Wejherowie, kuratorzy sądowi, pedagodzy szkolni, lekarze rodzinni, pielęgniarki środowiskowe, Powiatowy Urząd Pracy, Powiatowy Zespół ds. Orzekania o Niepełnosprawności, Policja, Straż Miejska w Wejherowie, Caritas, Pomorska Grupa Poszukiwawczo - Ratownicza GRYF czy Polski Czerwonon Krzyż.

Pracownicy socjalni tutejszego Ośrodka aktywnie współdziałają z Sądem Rejonowym w kwestiach udzielania informacji na wniosek o udostępnienie danych osobowych, wydawania opinii o kandydatach na rodzinę zastępczą, kierowania wniosków o objęcie nadzorem rodzin, w których występują różnego rodzaju dysfunkcje Ponadto pracownicy socjalni wspólnie z kuratorami podejmują działania zmierzające do życiowego usamodzielnienia osób i rodzin oraz ich integracji ze środowiskiem.

Ośrodek podejmuje również działania na rzecz zapobiegania problemowi alkoholowemu kierując klientów do stawienia się przed Gminną Komisją d/s Rozwiązywania Problemów Alkoholowych oraz współpracuje z Ośrodkiem Profilaktyki i Rozwiązywania Problemów Alkoholowych w Wejherowie, wspierając osoby uzależnione lub współuzależnione od alkoholu czy innych środków psychoaktywnych.

nnnnnnnnnn

W roku 2024 Gminny Ośrodek Pomocy Społecznej w Wejherowo oferował pomoc dla osób potrzebujących w ramach realizacji Fundusze Europejskie Na Pomoc Żywnościową 2021 -2027 Podprogram 2023. Pomoc w ramach POPŻ jest kierowana do osób, które z powodu trudnej sytuacji życiowej i niskich dochodów nie są w stanie zapewnić sobie odpowiedniego posiłku. Pomocą żywnościową mogą być objęte osoby i rodziny znajdujące się w trudnej sytuacji życiowej, spełniające kryteria określone w art. 7 ustawy o pomocy społecznej i których dochód nie przekracza 265% kryterium dochodowego.

Zgodnie z wytycznymi Ośrodek Pomocy Społecznej w porozumieniu z organizacjami pozarządowymi odpowiedzialny jest za kwalifikację do programu osób znajdujących się w trudnej sytuacji.

W roku 2024 w ramach współpracy z Bankiem Żywności w Trójmieście skorzystało 210 rodzin, łącznie 670 osoby otrzymały paczki żywnościowe składające się z 18 różnych artykułów spożywczych, m.in. makaron, cukier, ryż, kasza, mleko, olej itd.

Wzorem lat ubiegłych w roku sprawozdawczym kontynuowano współpracę z Aresztem Śledczym w Wejherowie w ramach dystrybucji artykułów żywnościowych. Zgodnie z porozumieniem osoby osadzone pomagały w rozładunkach dostaw żywności, natomiast pracownicy GOPS Wejherowo organizowali zajęcia aktywizujące dla osadzonych. Jednocześnie pracownicy tut. Ośrodka w całości zajmowali się obsługą magazynu, dystrybuując żywność osobom potrzebującym, prowadząc ewidencję otrzymanych artykułów żywnościowych, a także byli odpowiedzialni za sprawozdawczość.

W roku 2024 na terenie Gminy Wejherowo kontynuowano prowadzoną działalność Sklepu Społeczny „Za stołem”. Główną ideą w/w projektu jest niemarnowanie żywności oraz nauka klientów racjonalnego robienia zakupów, dlatego też w sklepie nie płaci się pieniędzmi a punktami, otrzymanymi wraz ze skierowaniem do sklepu społecznego. Każdy produkt „kosztuje” określoną liczbę punktów. W sklepie znajdują się artykuły spożywcze z krótkoterminową datą przydatności, pozyskane z marketów. Ze sklepu mogą skorzystać osoby i rodziny znajdujące się w trudnej sytuacji życiowej, spełniające kryteria określone w art. 7 ustawy o pomocy społecznej i których dochód nie przekracza 300% kryterium dochodowego.

Sklep Społeczny „Za stołem” funkcjonuje dzięki porozumieniu zawartemu z Bankiem Żywności w Trójmieście (dwa razy w tygodniu). W 2024 roku z usług sklepu społecznego skorzystało 268 rodzin z terenu Gminy Wejherowo

W celu upowszechniania informacji oraz prowadzonej działalności Ośrodek współpracował także z środkami masowego przekazu. W prasie, biuletynie informacyjnym gminy, na stronie internetowej Ośrodka ukazywały się informacje dotyczące możliwości korzystania z różnych form pomocy, artykuły dotyczące realizowanych zadań oraz uruchamianych inicjatyw i przedsięwzięć. Ośrodek współpracował z Twoją Telewizją Morską oraz lokalną prasą tj. Nasza Gmina, portalami internetowymi: www.ug.wejherowo.pl, nadmorski24.pl; portalami społecznościowymi. Ośrodek prowadził także stronę internetową www.gops-wejherowo.pl oraz konto w mediach społecznościowych na portalu Facebooka, na których zamieszczał wiadomości i informacje dotyczące działalności placówki i realizowanych zadań.

10. Wnioski końcowe

Ocena zasobów pomocy społecznej dla gminy Wejherowo za 2024 rok została przygotowana na podstawie danych zebranych przez Ośrodek Pomocy Społecznej za pośrednictwem systemu Centralnej Aplikacji Statystycznej MRIPS. Dane z Oceny umożliwiają analizowanie i monitorowanie występowania problemów społecznych oraz planowanie działań aktywizujących jednostki samorządu terytorialnego w obszarze usług społecznych. Zawarte w niej informacje są materiałem poglądowym mającym ułatwić władzom gminy podejmowanie decyzji związanych z planowaniem budżetu w zakresie polityki społecznej w kolejnym roku i stały się podstawą do sformułowania poniższych wniosków i rekomendacji:

Rok 2025 będzie dla Gminnego Ośrodka Pomocy Społecznej w Wejherowie kontynuacją realizowanych zadań wynikających z obowiązujących ustaw oraz podejmowaniem nowych inicjatyw w zakresie rozwiązywania problemów społecznych, które są niezbędne, żeby instytucja pomocy społecznej była skuteczna, efektywna i nowoczesna, w szczególności poprzez:

1. dalsze zabezpieczenie środków finansowych na udzielenie pomocy i wsparcia w formie świadczeń o charakterze materialnym i finansowym na poziomie rzeczywistym i prawnie uzasadnionych potrzeb mieszkańców gminy zgodnie z prognozami zawartymi w ocenie zasobów w celu utrzymania dotychczasowej infrastruktury pomocy społecznej zgodnie z powierzonymi zadaniami;
2. dalszy rozwój metod pracy socjalnej i technik systemowej pracy z rodziną z wykorzystaniem standaryzowanych narzędzi ukierunkowanych na wspieranie samodzielności klientów, by zapoczątkować proces zmiany wykorzystując zasoby systemu rodzinnego i jej członków, kontynuując tym samym oddzielenie zadań związanych z prowadzeniem postępowania administracyjnego od świadczenia pracy socjalnej i usług, wypracowanych podczas realizacji projektu „Wdrażanie usprawnień organizacyjnych w Gminnym Ośrodku Pomocy Społecznej w Wejherowie”;
3. prowadzenie działań aktywizujących Klientów pomocy społecznej w ramach projektów socjalnych i programów kierowanych do poszczególnych grup zagrożonych wykluczeniem społecznym; dalsze pozyskiwanie środków zewnętrznych na ich realizację;
4. rozszerzanie pakietu usług oraz podnoszenie jakości oferowanych usług społecznych poprzez dalszy rozwój narzędzi niezbędnych w pracy, dostosowywanie oferty usług do zmieniających się potrzeb indywidualnych i lokalnych z zastosowaniem innowacyjnych metod, technik i narzędzi, monitorowaniem funkcjonowania jednostki i dokonywaniem ewaluacji pracy jednostki;
5. kontynuację realizacji gminnych programów w tym w zakresie wspierania rodziny, przeciwdziałania narkomanii, alkoholizmowi oraz przemocy i poszerzanie oferty usług, stanowiących podstawę do rozwoju metod pracy środowiskowej czy grupowej z partnerstwem z organizacjami pozarządowymi czy sektorem ekonomii społecznej;
6. podejmowanie działań w kierunku profesjonalizacji oraz wzmocnienia i doskonalenia kompetencji kadry Ośrodka służącej utrzymaniu dobrej jakości obsługi klienta oraz prawidłowej realizacji zadań, obejmującej m.in. dostosowanie zatrudnienia do występujących potrzeb, wdrażanie systemu szkolenia i dokształcania pracowników, wprowadzenie elektronicznego zarządzania dokumentacją, analizę potrzeb oraz monitorowanie i ewaluację pracy ośrodka;
7. rozwój i utrzymanie infrastruktury jednostek organizacyjnych pomocy społecznej w celu prawidłowego realizowania polityki społecznej oraz programów i projektów lokalnych o charakterze społecznym, w tym finansowanych ze środków zewnętrznych;
8. prowadzenie działań w zakresie zwiększenia dostępu do usług wsparcia rodziny poprzez m.in. poprzez:

- wspomaganie funkcjonowania rodzin z grup zagrożonych wykluczeniem społecznym poprzez rozwój specjalistycznego wsparcia rodziny, między innymi poprzez rozwój usługi asystentury rodzinnej;

- podnoszenie standardów istniejących placówek wsparcia dziennego, klubów gier celem rozszerzania oferty spędzania czasu wolnego i rozwijania zainteresowań dzieci i młodzieży;

- rozpropagowanie idei stworzenia systemu rodzin wspierających jako naturalnej metody wspierającej rodziny przeżywać trudności w wypełnianiu funkcji opiekuńczo – wychowawczych;

- organizacja poradnictwa specjalistycznego w szczególności psychologicznego dla dzieci i młodzieży;

9. promocja i tworzenie warunków do dalszego rozwoju rodzinnej pieczy zastępczej, doskonalenia metod pracy, poradnictwa specjalistycznego, dostosowanego do indywidualnych potrzeb mieszkańców Gminy Wejherowo.

10. realizowanie działań profilaktycznych związanych z przeciwdziałaniem przemocy domowej poprzez lokalne kampanie społeczne, wzmoczoną koordynację działań służb i instytucji, monitorowanie sytuacji rodzin dotkniętych problemem przemocy po zakończeniu procedury „Niebieskie Karty”, podejmowanie inicjatyw służących edukacji

społeczeństwa, rozszerzanie oferty pomocowej dla małoletnich dzieci dotkniętych przemocą oraz wprowadzenie zmian związanych z nowelizacją ustawy o przeciwdziałaniu przemocy domowej.

11. zintensyfikowanie działań wspierających osoby starsze i niepełnosprawne poprzez m.in.:

- poszerzenie oferty środowiskowego systemu wsparcia podniesienie standardów usług starszych i niepełnosprawnych w ramach działalności placówek wsparcia dziennego seniorów; zapewnienie podopiecznym wsparcia w formie usług opiekuńczych;
 - zapewnienie odpowiedniej opieki w zamieszkania, angażowanie pomocy sąsiedzkiej, aktywizowanie środowiska lokalnego na rzecz pomocy osobom niepełnosprawnym, starszym, zarówno samotnym jak i pozbawionym opieki ze strony rodziny;
 - upowszechnianie alternatywnych form wsparcia takich jak: dzienni opiekunowie, teleopieka; rozważenie możliwości umożliwienia osobom potrzebującym bezpłatnego wypożyczenia sprzętu rehabilitacyjnego;
 - podejmowanie dalszych inicjatyw wspierających osoby starsze i niepełnosprawne poprzez kontynuację Programu Senioralnego dla Gminy Wejherowo na lata 2025-2030;
12. propagowanie i rozwój idei wolontariatu w szczególności na rzecz osób starszych, dzieci i młodzieży;
13. realizacja działań mających na celu ograniczenie wykluczenia społecznego poprzez rozwijanie współpracy ze służbami zatrudnienia, prowadzącej do aktywizacji zawodowej osób bezrobotnych korzystających ze świadczeń pomocy społecznej w zakresie: upowszechniania ofert pracy, informacji o wolnych miejscach pracy, usługach poradnictwa zawodowego, szkoleniach, przygotowaniu zawodowym i stażach oraz organizacji robót publicznych, prac interwencyjnych i zatrudnienia socjalnego.
14. dalszy rozwój działań na rzecz integracji i partycypacji mieszkańców w życiu społecznym oraz rozwijanie zintegrowanego lokalnego systemu wsparcia na rzecz osób i grup społecznych zagrożonych wykluczeniem społecznym, w tym wspierania zarówno pod względem finansowym, jak i kadrowym;
15. efektywne udzielanie wsparcia osobom i rodzinom jej potrzebującym z obszaru Ukrainy dotkniętym w sposób bezpośredni lub pośredni działaniami wojennymi w wyniku agresji Federacji Rosyjskiej;

Podsumowując, Gminny Ośrodek Pomocy Społecznej w Wejherowie w bieżącym roku będzie nadal realizować działania statutowe na podstawie zdiagnozowanych potrzeb i problemów Klientów w oparciu o zmieniające się ustawodawstwo. Praca z osobami wymagającymi wsparcia będzie opierała się na zaspokojeniu bieżących, podstawowych potrzeb oraz długoplanowym działaniu prowadzącym do pozyskiwania lub odbudowania zasobów własnych, poszerzaniu możliwości samodzielnego funkcjonowania i umiejętnego korzystania z dostępnych zasobów i uprawnień.

Rok 2025 będzie rokiem podejmowania nowych inicjatyw w zakresie rozwiązywania problemów społecznych, które są niezbędne aby instytucja pomocy społecznej była efektywna i odpowiadała na aktualne problemy mieszkańców z terenu Gminy Wejherowo.

Coroczna analiza pozwala ocenić stopień realizacji zadań wykonywanych przez Gminny Ośrodek Pomocy Społecznej w Wejherowie oraz określić najpilniejsze potrzeby na kolejne okresy.